

FONDOS EUROPEOS AGRÍCOLAS FEAGA Y FEADER INFORME MENSUAL DE PAGOS

Ejercicio 2016 (16/10/15 a 15/10/16)

diciembre '15



GOBIERNO
DE ESPAÑA

MINISTERIO
DE AGRICULTURA, ALIMENTACIÓN
Y MEDIO AMBIENTE

SECRETARÍA GENERAL
DE AGRICULTURA
Y ALIMENTACIÓN

FONDO ESPAÑOL
DE GARANTÍA AGRARIA



Aviso Legal: los contenidos de esta publicación podrán ser reutilizados, citando la fuente y la fecha, en su caso, de la última actualización.

Calendario de publicación

Este informe se publicará en la segunda quincena de los meses de:

enero,
febrero,
marzo,
abril,
mayo,
junio,
julio,
septiembre y
noviembre, de cada ejercicio,

conteniendo los datos del mes anterior al de su publicación.



MINISTERIO DE AGRICULTURA, ALIMENTACIÓN Y MEDIO AMBIENTE

Edita:

© Ministerio de Agricultura, Alimentación y Medio Ambiente

Secretaría General Técnica

Centro de Publicaciones

Catálogo de Publicaciones de la Administración General del Estado:

<http://publicacionesoficiales.boe.es/>

NIPO: 280-14-016-3

ÍNDICE

FEAGA

- 01 PAGOS TOTALES POR TIPOS DE AYUDA.
- 02 PAGOS TOTALES POR COMUNIDADES AUTÓNOMAS.
- 03 DISTRIBUCIÓN DE LOS PAGOS DIRECTOS DISOCIADOS.
- 04 DISTRIBUCIÓN DE OTROS PAGOS DIRECTOS.
 - 04.01 DISTRIBUCIÓN DE LOS PAGOS AYUDA ASOCIADA VOLUNTARIA PRODUCTOS AGRÍCOLAS.
 - 04.02 DISTRIBUCIÓN DE LOS PAGOS AYUDA ASOCIADA VOLUNTARIA PRODUCTOS AGRÍCOLAS. Continuación.
 - 04.03 DISTRIBUCIÓN DE LOS PAGOS AYUDA ASOCIADA VOLUNTARIA GANADERÍA.
 - 04.04 DISTRIBUCIÓN DE LOS PAGOS AYUDA ASOCIADA VOLUNTARIA GANADERÍA. Continuación.
- 05 DISTRIBUCIÓN DE LOS PAGOS FRUTAS Y HORTALIZAS.
- 06.01 DISTRIBUCIÓN DE LOS PAGOS PROGRAMA APOYO SECTOR VITIVINÍCOLA.
- 06.02 DISTRIBUCIÓN DE LOS PAGOS PROGRAMA APOYO SECTOR VITIVINÍCOLA. Continuación.
- 07 POSEICAN. DISTRIBUCIÓN DE LOS PAGOS, POR TIPOS DE AYUDA.
- 08 MEDIDAS DE PROMOCIÓN.

FEADER

- 09 PAGOS POR MEDIDAS. TOTAL NACIONAL.
- 10 GASTO PÚBLICO POR PROGRAMAS.
- 11 ARAGÓN.
- 11 ASTURIAS.
- 11 CANTABRIA.
- 12 CASTILLA-LA MANCHA.
- 12 CASTILLA Y LEÓN.
- 12 CATALUÑA.
- 13 NAVARRA.
- 13 LA RIOJA.
- 13 PROGRAMA NACIONAL DE DESARROLLO RURAL.

diciembre '15

COMENTARIOS

FEAGA

Pagos realizados durante el mes de diciembre. Hasta el día 31 de diciembre, se han pagado un total de 1.704,98 millones EUR, siendo los más importantes los correspondientes a Régimen de pago básico con 870,88 millones EUR y Pago prácticas beneficiosas clima y medio ambiente con 502,99 millones EUR correspondiente al 80,58 % de lo pagado este mes (1.373,87 millones EUR). Les sigue Ayuda asociada voluntaria (119,91 millones EUR).

Por comunidades autónomas, los pagos más importantes se han realizado en Andalucía (424,74 millones EUR), Castilla y León (251,66 millones EUR), Castilla-La Mancha (227,65 millones EUR), Cataluña (210,91 millones EUR) y Extremadura (197,03 millones EUR).

Pagos acumulados del ejercicio. Los pagos acumulados desde el 16 de octubre alcanzan los 3.531,07 millones EUR, que representan un 62,58 % de lo pagado en todo el ejercicio anterior.

De éstos, destaca el importe abonado al Régimen de pago básico que alcanzan los 2.027,59 millones EUR y el pago a prácticas beneficiosas clima y medio ambiente (1.029,58 millones EUR). Les siguen en importancia los pagos correspondientes Ayuda asociada voluntaria (158,09 millones EUR), Régimen de pequeños agricultores (151,93 millones EUR).

Es un hecho destacable que desde que se inició este ejercicio las comunidades de Castilla y León, Asturias, Navarra, Cataluña y Aragón, han pagado más del 62,58 % del importe pagado por cada una de ellas durante todo el ejercicio anterior. Les siguen, Andalucía, Extremadura, Galicia, Castilla-la Mancha, Baleares, Comunidad Valenciana, Madrid, La Rioja, País Vasco, Canarias y Cantabria, que han pagado entre el 62,46 % y el 32,09 %, les siguen el FEAGA y Murcia, con pagos situados entre el 14,34 % y 8,60 %.

FEADER

Desde el inicio de este ejercicio y en relación con el Gasto Público Total (GPT), contemplado en los programas de desarrollo rural para el período 2014-2020, los pagos realizados a 31 de diciembre alcanzan los 115,86 millones EUR, lo que representa el 6,17 % de la previsión media del período 2014 a 2020 (1.878,86 millones EUR/año¹).

Por medidas, destacan los pagos correspondientes a la medida 13 Pagos a zonas con limitaciones naturales u otras limitaciones específicas (46,85 millones EUR), representando el 40,44 % del total, seguido de la medida 04 Inversiones en activos físicos (21,86 millones EUR, el 18,87 % del total) y por último destaca la medida 11 Agricultura ecológica (20,23 millones EUR) que representa el 17,46 % del total.

Por Programas, superan el promedio del 6,17 % los pagos correspondientes a Navarra (25,99 %), Asturias (24,75 %), La Rioja (21,10 %), Castilla y León (18,43 %), Castilla-La Mancha (8,76 %) y Cataluña (6,78 %).

Por debajo del promedio se encuentran los programas de Cantabria (1,99 %), Aragón (1,60 %) y el Programa Nacional de Desarrollo Rural (1,53 %). En el resto de programas todavía no se han realizado pagos.

¹ Al igual que en períodos financieros anteriores, la ejecución en las primeras anualidades es siempre inferior a la media, siendo superior en los últimos años del período.

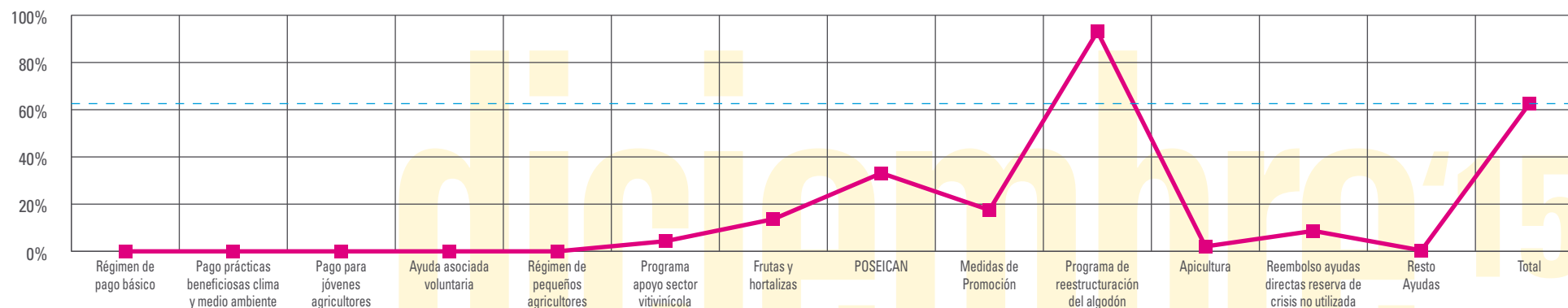
**PAGOS CON CARGO AL
FEAGA**

diciembre '15

DISTRIBUCIÓN DE LOS PAGOS TOTALES POR TIPOS DE AYUDA.

TIPO DE AYUDA	MES EN CURSO	ACUMULADO EJERCICIO	TOTAL EJERCICIO 2015	% ACUM/EJER. ANT.
Régimen de pago básico	870.884.737,16	2.027.585.204,54	0,00	0,00
Pago prácticas beneficiosas clima y medio ambiente	502.986.868,06	1.029.579.536,26	0,00	0,00
Pago para jóvenes agricultores	2.331.840,31	3.488.016,01	0,00	0,00
Ayuda asociada voluntaria	119.912.750,47	158.089.074,28	0,00	0,00
Régimen de pequeños agricultores	74.932.355,11	151.928.810,31	0,00	0,00
Programa apoyo sector vitivinícola	7.505.729,52	9.125.784,92	212.117.047,06	4,30
Frutas y hortalizas	14.926.023,35	28.700.351,74	210.587.813,99	13,63
POSEICAN	77.667.263,56	87.246.565,85	263.255.648,85	33,14
Medidas de Promoción	609.855,49	1.018.567,75	5.814.093,94	17,52
Programa de reestructuración del algodón	5.708.477,16	5.708.477,16	6.134.000,00	93,06
Apicultura	25.217,60	101.189,01	4.875.051,16	2,08
Reembolso ayudas directas reserva de crisis no utilizada	9.148.167,99	9.148.104,85	105.773.986,80	8,66
Resto Ayudas	18.339.393,21	19.346.469,67	4.833.833,00	0,39
Total	1.704.978.678,99	3.531.066.152,35	5.642.390.636,83	62,58

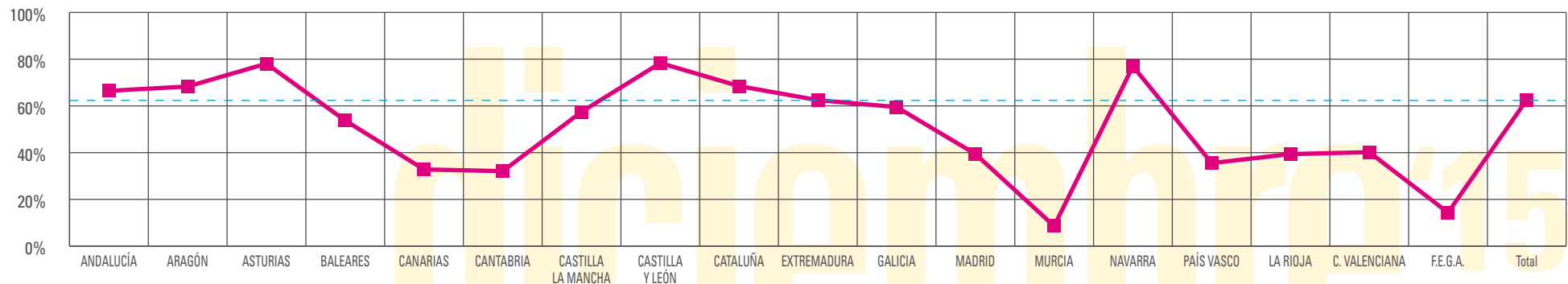
No incluye la revisión de ejercicios anteriores.



DISTRIBUCIÓN DE LOS PAGOS TOTALES, POR CC.AA.

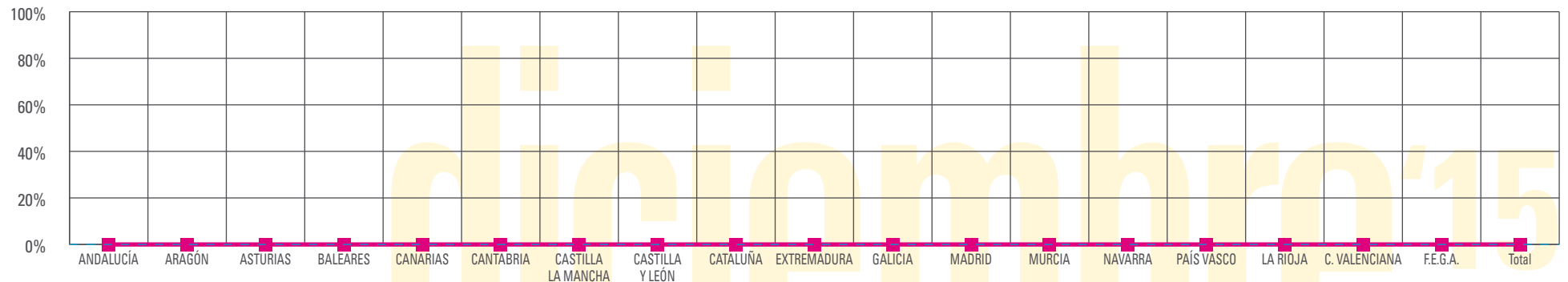
ORGANISMO PAGADOR	MES EN CURSO	ACUMULADO EJERCICIO	TOTAL EJERCICIO 2015	% ACUM/EJER. ANT.
ANDALUCÍA	424.737.069,68	1.061.400.903,66	1.597.840.324,14	66,43
ARAGÓN	98.694.417,11	307.702.305,71	450.457.598,46	68,31
ASTURIAS	33.089.718,41	47.817.644,43	61.240.975,32	78,08
BALEARES	11.390.707,72	14.387.923,52	26.776.467,51	53,73
CANARIAS	78.415.875,82	89.267.112,09	272.073.426,15	32,81
CANTABRIA	12.870.007,78	12.870.007,78	40.100.565,43	32,09
CASTILLA-LA MANCHA	227.649.040,55	432.029.894,49	751.852.196,53	57,46
CASTILLA Y LEÓN	251.657.975,56	708.770.572,03	904.858.086,51	78,33
CATALUÑA	210.905.097,47	212.468.709,36	310.323.273,00	68,47
EXTREMADURA	197.029.481,58	333.452.504,45	533.852.039,55	62,46
GALICIA	28.439.411,08	98.522.226,38	165.561.401,92	59,51
MADRID	15.916.983,57	15.925.778,19	40.395.560,67	39,42
MURCIA	5.835.147,81	9.574.753,72	111.276.502,66	8,60
NAVARRA	26.914.752,85	84.827.380,78	110.213.035,32	76,97
PAÍS VASCO	19.811.948,37	19.818.405,99	55.775.476,45	35,53
LA RIOJA	5.118.388,17	18.737.868,67	47.577.015,38	39,38
C. VALENCIANA	55.958.353,11	62.535.973,35	155.550.288,74	40,20
F.E.G.A.	544.302,35	956.187,75	6.666.403,09	14,34
Total	1.704.978.678,99	3.531.066.152,35	5.642.390.636,83	62,58

No incluye la revisión de ejercicios anteriores.




DISTRIBUCIÓN DE LOS PAGOS DIRECTOS DISOCIADOS.

ORGANISMO PAGADOR	RÉGIMEN DE PAGO BÁSICO		PAGO PRÁCTICAS BENEFICIOSAS CLIMA Y M.A.		PAGO PARA JÓVENES AGRICULTORES		TOTALES		TOTAL EJERCICIO 2015	% ACUM/ EJER ANT
	MES	ACUM. EJER	MES	ACUM. EJER	MES	ACUM. EJER	MES	ACUM. EJER		
ANDALUCÍA	258.559.078,01	645.208.328,64	134.862.081,23	336.716.414,65	237.808,02	237.808,02	393.658.967,26	982.162.551,31	0,00	0,00
ARAGÓN	67.380.052,58	202.792.837,32	28.938.434,45	97.940.898,32	0,00	0,00	96.318.487,03	300.733.735,64	0,00	0,00
ASTURIAS	11.737.172,00	20.470.768,30	10.770.761,66	10.770.761,66	374.927,92	374.927,92	22.882.861,58	31.616.457,88	0,00	0,00
BALEARES	6.006.922,32	7.697.239,11	3.174.490,53	4.070.522,70	51.621,06	57.316,19	9.233.033,91	11.825.078,00	0,00	0,00
CANARIAS	0,00	0,00	0,00	0,00	0,00	0,00	0,00	0,00	0,00	0,00
CANTABRIA	8.428.838,87	8.428.838,87	4.438.992,22	4.438.992,22	0,00	0,00	12.867.831,09	12.867.831,09	0,00	0,00
C. LA MANCHA	136.778.922,88	261.897.143,43	70.811.945,66	136.323.928,24	0,00	0,00	207.590.868,54	398.221.071,67	0,00	0,00
C. Y LEÓN	109.703.138,13	401.772.126,82	56.983.944,67	207.018.824,01	707.477,64	1.744.440,19	167.394.560,44	610.535.391,02	0,00	0,00
CATALUÑA	128.782.331,21	128.782.331,21	65.230.554,20	65.230.554,20	860.849,02	860.849,02	194.873.734,43	194.873.734,43	0,00	0,00
EXTREMADURA	86.784.431,71	218.171.680,92	98.783.743,63	98.783.743,63	0,00	0,00	185.568.175,34	316.955.424,55	0,00	0,00
GALICIA	-33.156,24	31.480.155,65	-17.882,18	16.831.175,04	0,00	113.518,02	-51.038,42	48.424.848,71	0,00	0,00
MADRID	9.827.769,63	9.827.769,63	5.339.873,04	5.339.873,04	0,00	0,00	15.167.642,67	15.167.642,67	0,00	0,00
MURCIA	0,00	1.080.287,60	0,00	0,00	0,00	0,00	0,00	1.080.287,60	0,00	0,00
NAVARRA	14.194.444,81	48.956.694,03	7.270.927,61	25.479.151,94	74.951,97	74.951,97	21.540.324,39	74.510.797,94	0,00	0,00
PAÍS VASCO	11.386.576,42	11.386.576,42	5.334.268,96	5.334.268,96	0,00	0,00	16.720.845,38	16.720.845,38	0,00	0,00
LA RIOJA	2.218.003,06	10.502.214,82	1.260.007,51	5.495.702,78	0,00	0,00	3.478.010,57	15.997.917,60	0,00	0,00
C. VALENCIANA	19.130.211,77	19.130.211,77	9.804.724,87	9.804.724,87	24.204,68	24.204,68	28.959.141,32	28.959.141,32	0,00	0,00
F.E.G.A.	0,00	0,00	0,00	0,00	0,00	0,00	0,00	0,00	0,00	0,00
Total	870.884.737,16	2.027.585.204,54	502.986.868,06	1.029.579.536,26	2.331.840,31	3.488.016,01	1.376.203.445,53	3.060.652.756,81	0,00	0,00



DISTRIBUCIÓN DE OTROS PAGOS DIRECTOS.

ORGANISMO PAGADOR	AYUDA ASOCIADA VOLUNTARIA		REGIMEN PEQUEÑOS AGRICULTORES		TOTALES		TOTAL EJERCICIO 2015	% ACUM/ EJER ANT
	MES	ACUM. EJER	MES	ACUM. EJER	MES	ACUM. EJER		
ANDALUCÍA	0,00	3.229.174,39	17.520.248,03	60.107.153,02	17.520.248,03	63.336.327,41	0,00	0,00
ARAGÓN	0,00	0,00	1.831.605,53	6.404.044,41	1.831.605,53	6.404.044,41	0,00	0,00
ASTURIAS	9.693.224,63	15.471.859,28	486.271,46	680.250,37	10.179.496,09	16.152.109,65	0,00	0,00
BALEARES	1.528.715,01	1.575.185,21	712.336,43	1.102.038,20	2.241.051,44	2.677.223,41	0,00	0,00
CANARIAS	0,00	0,00	0,00	0,00	0,00	0,00	0,00	0,00
CANTABRIA	0,00	0,00	0,00	0,00	0,00	0,00	0,00	0,00
CASTILLA-LA MANCHA	0,00	1.018.357,55	12.495.478,11	25.378.536,93	12.495.478,11	26.396.894,48	0,00	0,00
CASTILLA Y LEÓN	74.583.001,60	81.643.848,48	2.545.002,24	8.739.654,60	77.128.003,84	90.383.503,08	0,00	0,00
CATALUÑA	0,00	0,00	11.335.186,04	11.335.186,04	11.335.186,04	11.335.186,04	0,00	0,00
EXTREMADURA	4.630.119,01	4.630.119,01	6.387.680,66	11.181.690,03	11.017.799,67	15.811.809,04	0,00	0,00
GALICIA	18.747.893,03	38.138.798,97	-4.118,21	1.946.882,52	18.743.774,82	40.085.681,49	0,00	0,00
MADRID	0,00	0,00	730.934,04	730.934,04	730.934,04	730.934,04	0,00	0,00
MURCIA	715.926,52	715.926,52	0,00	556.456,48	715.926,52	1.272.383,00	0,00	0,00
NAVARRA	3.816.340,37	5.379.547,47	706.344,96	2.568.304,33	4.522.685,33	7.947.851,80	0,00	0,00
PAÍS VASCO	1.832.923,10	1.832.923,10	1.258.179,89	1.258.179,89	3.091.102,99	3.091.102,99	0,00	0,00
LA RIOJA	1.314.144,87	1.402.871,97	326.157,63	1.338.451,15	1.640.302,50	2.741.323,12	0,00	0,00
C. VALENCIANA	3.050.462,33	3.050.462,33	18.601.048,30	18.601.048,30	21.651.510,63	21.651.510,63	0,00	0,00
F.E.G.A.	0,00	0,00	0,00	0,00	0,00	0,00	0,00	0,00
Total	119.912.750,47	158.089.074,28	74.932.355,11	151.928.810,31	194.845.105,58	310.017.884,59	0,00	0,00



DISTRIBUCIÓN DE LOS PAGOS AYUDA ASOCIADA VOLUNTARIA PRODUCTOS AGRÍCOLAS.

ORGANISMO PAGADOR	ARROZ		CULTIVOS PROTEICOS		FRUTOS CÁSCARA Y ALGARROBAS		LEGUMBRES	
	MES	ACUM. EJER	MES	ACUM. EJER	MES	ACUM. EJER	MES	ACUM. EJER
ANDALUCÍA	0,00	0,00	0,00	0,00	0,00	0,00	0,00	0,00
ARAGÓN	0,00	0,00	0,00	0,00	0,00	0,00	0,00	0,00
ASTURIAS	0,00	0,00	0,00	0,00	0,00	0,00	0,00	0,00
BALEARES	1.973,90	1.973,90	17.051,61	17.051,61	511.044,02	511.044,02	0,00	0,00
CANARIAS	0,00	0,00	0,00	0,00	0,00	0,00	0,00	0,00
CANTABRIA	0,00	0,00	0,00	0,00	0,00	0,00	0,00	0,00
C. LA MANCHA	0,00	0,00	0,00	0,00	0,00	0,00	0,00	0,00
C. Y LEÓN	9.448,35	9.448,35	15.683.636,46	15.683.636,46	0,00	0,00	378.314,95	378.314,95
CATALUÑA	0,00	0,00	0,00	0,00	0,00	0,00	0,00	0,00
EXTREMADURA	1.793.758,96	1.793.758,96	0,00	0,00	0,00	0,00	0,00	0,00
GALICIA	0,00	0,00	0,00	0,00	0,00	0,00	0,00	0,00
MADRID	0,00	0,00	0,00	0,00	0,00	0,00	0,00	0,00
MURCIA	0,00	0,00	0,00	0,00	0,00	0,00	0,00	0,00
NAVARRA	224.090,98	224.090,98	822.394,63	822.394,63	17.146,47	17.146,47	0,00	0,00
PAÍS VASCO	0,00	0,00	0,00	0,00	0,00	0,00	0,00	0,00
LA RIOJA	0,00	0,00	0,00	0,00	0,00	0,00	0,00	0,00
C. VALENCIANA	1.208.342,68	1.208.342,68	8.877,40	8.877,40	791.255,88	791.255,88	0,00	0,00
F.E.G.A.	0,00	0,00	0,00	0,00	0,00	0,00	0,00	0,00
Total	3.237.614,87	3.237.614,87	16.531.960,10	16.531.960,10	1.319.446,37	1.319.446,37	378.314,95	378.314,95

diciembre '15

**DISTRIBUCIÓN DE LOS PAGOS AYUDA ASOCIADA VOLUNTARIA
PRODUCTOS AGRÍCOLAS. Continuación.**

ORGANISMO PAGADOR	REMOLACHA AZUCARERA		TOMATE PARA LA INDUSTRIA		ESPECÍFICO ALGODÓN		TOTALES		TOTAL EJERCICIO 2015	% ACUM/ EJER ANT
	MES	ACUM. EJER	MES	ACUM. EJER	MES	ACUM. EJER	MES	ACUM. EJER		
ANDALUCÍA	0,00	0,00	0,00	0,00	0,00	0,00	0,00	0,00	0,00	0,00
ARAGÓN	0,00	0,00	0,00	0,00	0,00	0,00	0,00	0,00	0,00	0,00
ASTURIAS	0,00	0,00	0,00	0,00	0,00	0,00	0,00	0,00	0,00	0,00
BALEARES	0,00	0,00	0,00	0,00	0,00	0,00	530.069,53	530.069,53	0,00	0,00
CANARIAS	0,00	0,00	0,00	0,00	0,00	0,00	0,00	0,00	0,00	0,00
CANTABRIA	0,00	0,00	0,00	0,00	0,00	0,00	0,00	0,00	0,00	0,00
C. LA MANCHA	0,00	0,00	0,00	0,00	0,00	0,00	0,00	0,00	0,00	0,00
C. Y LEÓN	8.886.755,38	8.886.755,38	0,00	0,00	0,00	0,00	24.958.155,14	24.958.155,14	0,00	0,00
CATALUÑA	0,00	0,00	0,00	0,00	0,00	0,00	0,00	0,00	0,00	0,00
EXTREMADURA	0,00	0,00	2.836.360,05	2.836.360,05	0,00	0,00	4.630.119,01	4.630.119,01	0,00	0,00
GALICIA	0,00	0,00	0,00	0,00	0,00	0,00	0,00	0,00	0,00	0,00
MADRID	0,00	0,00	0,00	0,00	0,00	0,00	0,00	0,00	0,00	0,00
MURCIA	0,00	0,00	0,00	0,00	0,00	0,00	0,00	0,00	0,00	0,00
NAVARRA	0,00	0,00	238.449,68	238.449,68	0,00	0,00	1.302.081,76	1.302.081,76	0,00	0,00
PAÍS VASCO	0,00	0,00	0,00	0,00	0,00	0,00	0,00	0,00	0,00	0,00
LA RIOJA	0,00	0,00	0,00	0,00	0,00	0,00	0,00	0,00	0,00	0,00
C. VALENCIANA	0,00	0,00	0,00	0,00	0,00	0,00	2.008.475,96	2.008.475,96	0,00	0,00
F.E.G.A.	0,00	0,00	0,00	0,00	0,00	0,00	0,00	0,00	0,00	0,00
Total	8.886.755,38	8.886.755,38	3.074.809,73	3.074.809,73	0,00	0,00	33.428.901,40	33.428.901,40	0,00	0,00

diciembre '15

ORGANISMO PAGADOR	VACAS NODRIZAS		VACUNO DE CEBO		VACUNO DE LECHE		OVINO		CAPRINO	
	MES	ACUM. EJER	MES	ACUM. EJER	MES	ACUM. EJER	MES	ACUM. EJER	MES	ACUM. EJER
ANDALUCÍA	0,00	0,00	0,00	0,00	0,00	3.051.848,87	0,00	0,00	0,00	0,00
ARAGÓN	0,00	0,00	0,00	0,00	0,00	0,00	0,00	0,00	0,00	0,00
ASTURIAS	9.693.224,63	9.693.224,63	0,00	0,00	0,00	5.778.634,65	0,00	0,00	0,00	0,00
BALEARES	383.588,45	383.588,45	0,00	0,00	615.057,03	661.527,23	0,00	0,00	0,00	0,00
CANARIAS	0,00	0,00	0,00	0,00	0,00	0,00	0,00	0,00	0,00	0,00
CANTABRIA	0,00	0,00	0,00	0,00	0,00	0,00	0,00	0,00	0,00	0,00
C. LA MANCHA	0,00	0,00	0,00	0,00	0,00	971.663,00	0,00	0,00	0,00	0,00
C. Y LEÓN	49.624.846,46	49.624.846,46	0,00	0,00	0,00	7.054.771,87	0,00	0,00	0,00	0,00
CATALUÑA	0,00	0,00	0,00	0,00	0,00	0,00	0,00	0,00	0,00	0,00
EXTREMADURA	0,00	0,00	0,00	0,00	0,00	0,00	0,00	0,00	0,00	0,00
GALICIA	12.562.925,83	12.562.925,83	0,00	0,00	6.184.967,20	25.575.873,14	0,00	0,00	0,00	0,00
MADRID	0,00	0,00	0,00	0,00	0,00	0,00	0,00	0,00	0,00	0,00
MURCIA	0,00	0,00	0,00	0,00	0,00	0,00	0,00	0,00	0,00	0,00
NAVARRA	2.514.258,61	2.514.258,61	0,00	0,00	0,00	1.563.207,10	0,00	0,00	0,00	0,00
PAÍS VASCO	0,00	0,00	0,00	0,00	1.832.923,10	1.832.923,10	0,00	0,00	0,00	0,00
LA RIOJA	1.314.144,87	1.314.144,87	0,00	0,00	0,00	88.727,10	0,00	0,00	0,00	0,00
C. VALENCIANA	651.491,57	651.491,57	0,00	0,00	281.737,94	281.737,94	0,00	0,00	0,00	0,00
F.E.G.A.	0,00	0,00	0,00	0,00	0,00	0,00	0,00	0,00	0,00	0,00
Total	76.744.480,42	76.744.480,42	0,00	0,00	8.914.685,27	46.860.914,00	0,00	0,00	0,00	0,00

diciembre '15

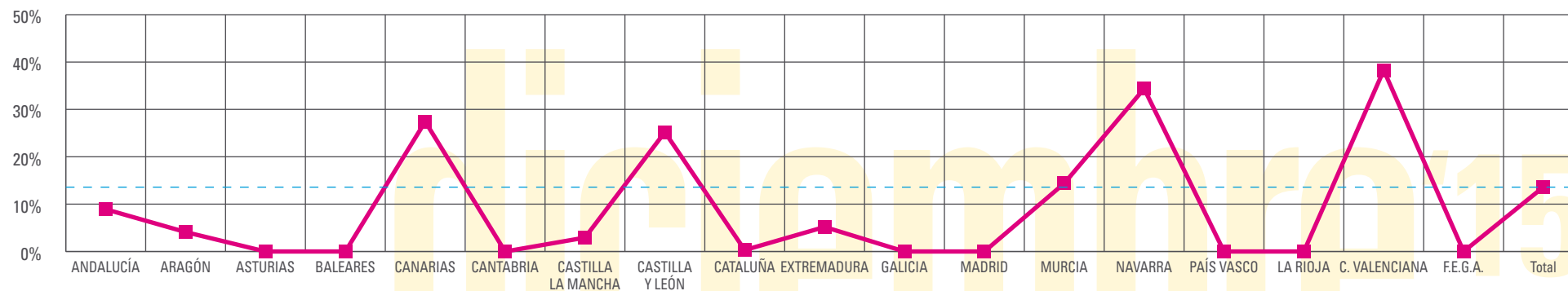
**DISTRIBUCIÓN DE LOS PAGOS AYUDA ASOCIADA VOLUNTARIA
GANADERÍA. Continuación.**

ORGANISMO PAGADOR	VACUNO LECHE SIN HA POR PAG. BÁSICO		VACUNO CEBO SIN HA POR PAG. BÁSICO		OVINO Y CAPRINO SIN HA POR PAG. BÁSICO		TOTALES		TOTAL EJERCICIO 2015	% ACUM/ EJER ANT
	MES	ACUM. EJER	MES	ACUM. EJER	MES	ACUM. EJER	MES	ACUM. EJER		
ANDALUCÍA	0,00	177.325,52	0,00	0,00	0,00	0,00	0,00	3.229.174,39	0,00	0,00
ARAGÓN	0,00	0,00	0,00	0,00	0,00	0,00	0,00	0,00	0,00	0,00
ASTURIAS	0,00	0,00	0,00	0,00	0,00	0,00	9.693.224,63	15.471.859,28	0,00	0,00
BALEARES	0,00	0,00	0,00	0,00	0,00	0,00	998.645,48	1.045.115,68	0,00	0,00
CANARIAS	0,00	0,00	0,00	0,00	0,00	0,00	0,00	0,00	0,00	0,00
CANTABRIA	0,00	0,00	0,00	0,00	0,00	0,00	0,00	0,00	0,00	0,00
C. LA MANCHA	0,00	46.694,55	0,00	0,00	0,00	0,00	0,00	1.018.357,55	0,00	0,00
C. Y LEÓN	0,00	6.075,01	0,00	0,00	0,00	0,00	49.624.846,46	56.685.693,34	0,00	0,00
CATALUÑA	0,00	0,00	0,00	0,00	0,00	0,00	0,00	0,00	0,00	0,00
EXTREMADURA	0,00	0,00	0,00	0,00	0,00	0,00	0,00	0,00	0,00	0,00
GALICIA	0,00	0,00	0,00	0,00	0,00	0,00	18.747.893,03	38.138.798,97	0,00	0,00
MADRID	0,00	0,00	0,00	0,00	0,00	0,00	0,00	0,00	0,00	0,00
MURCIA	715.926,52	715.926,52	0,00	0,00	0,00	0,00	715.926,52	715.926,52	0,00	0,00
NAVARRA	0,00	0,00	0,00	0,00	0,00	0,00	2.514.258,61	4.077.465,71	0,00	0,00
PAÍS VASCO	0,00	0,00	0,00	0,00	0,00	0,00	1.832.923,10	1.832.923,10	0,00	0,00
LA RIOJA	0,00	0,00	0,00	0,00	0,00	0,00	1.314.144,87	1.402.871,97	0,00	0,00
C. VALENCIANA	108.756,86	108.756,86	0,00	0,00	0,00	0,00	1.041.986,37	1.041.986,37	0,00	0,00
F.E.G.A.	0,00	0,00	0,00	0,00	0,00	0,00	0,00	0,00	0,00	0,00
Total	824.683,38	1.054.778,46	0,00	0,00	0,00	0,00	86.483.849,07	124.660.172,88	0,00	0,00

diciembre '15

DISTRIBUCIÓN DE LOS PAGOS FRUTAS Y HORTALIZAS.

ORGANISMO PAGADOR	FONDOS OPERATIVOS		MEDIDAS EXCEPCIONALES DE APOYO		TOTALES		TOTAL EJERCICIO 2015	% ACUM/ EJER ANT
	MES	ACUM. EJER	MES	ACUM. EJER	MES	ACUM. EJER		
ANDALUCÍA	3.775.907,99	6.136.269,35	0,00	0,00	3.775.907,99	6.136.269,35	68.879.170,21	8,91
ARAGÓN	503.303,12	503.303,12	0,00	0,00	503.303,12	503.303,12	12.262.251,52	4,10
ASTURIAS	0,00	0,00	0,00	0,00	0,00	0,00	66.864,79	0,00
BALEARES	0,00	0,00	0,00	0,00	0,00	0,00	625.147,74	0,00
CANARIAS	0,00	928.000,00	0,00	0,00	0,00	928.000,00	3.384.079,55	27,42
CANTABRIA	0,00	0,00	0,00	0,00	0,00	0,00	0,00	0,00
C. LA MANCHA	0,00	145.517,05	0,00	0,00	0,00	145.517,05	4.961.648,30	2,93
C. Y LEÓN	70.826,10	138.277,88	84.984,60	84.984,60	155.810,70	223.262,48	886.106,90	25,20
CATALUÑA	-5.962,50	72.293,87	0,00	0,00	-5.962,50	72.293,87	24.125.458,99	0,30
EXTREMADURA	457.254,30	457.913,61	0,00	0,00	457.254,30	457.913,61	8.840.757,50	5,18
GALICIA	0,00	0,00	0,00	0,00	0,00	0,00	161.282,69	0,00
MADRID	0,00	0,00	0,00	0,00	0,00	0,00	0,00	0,00
MURCIA	4.843.714,65	6.943.034,99	0,00	0,00	4.843.714,65	6.943.034,99	48.251.806,99	14,39
NAVARRA	0,00	1.517.000,00	0,00	0,00	0,00	1.517.000,00	4.412.720,99	34,38
PAÍS VASCO	0,00	0,00	0,00	0,00	0,00	0,00	206.225,58	0,00
LA RIOJA	0,00	0,00	0,00	0,00	0,00	0,00	2.766.211,06	0,00
C. VALENCIANA	5.195.995,09	11.773.757,27	0,00	0,00	5.195.995,09	11.773.757,27	30.758.081,18	38,28
F.E.G.A.	0,00	0,00	0,00	0,00	0,00	0,00	0,00	0,00
Total	14.841.038,75	28.615.367,14	84.984,60	84.984,60	14.926.023,35	28.700.351,74	210.587.813,99	13,63

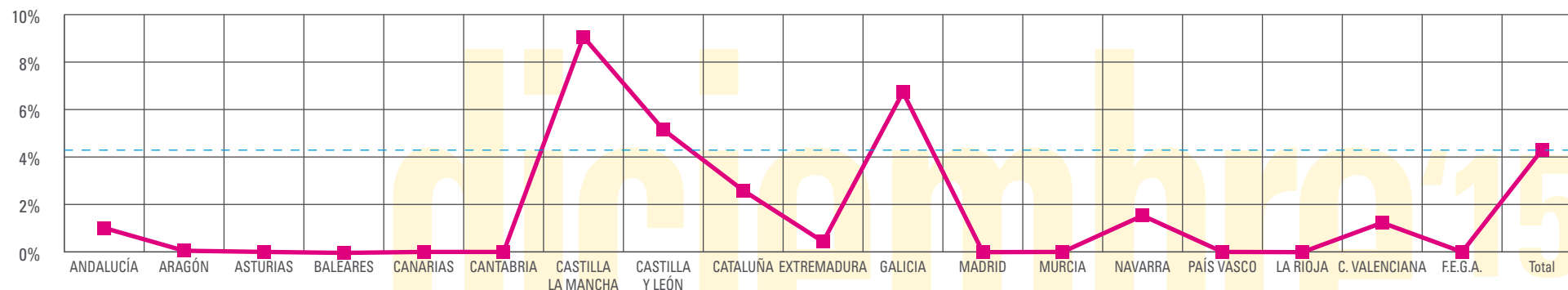


ORGANISMO PAGADOR	PROMOCIÓN DENTRO UE		PROMOCIÓN TERCEROS PAÍSES		REESTRUCTURACIÓN Y RECONVERSIÓN		INVERSIONES	
	MES	ACUM. EJE	MES	ACUM. EJE	MES	ACUM. EJE	MES	ACUM. EJE
ANDALUCÍA	0,00	0,00	0,00	0,00	43.152,83	60.322,37	0,00	0,00
ARAGÓN	0,00	0,00	4.814,98	4.814,98	0,00	0,00	0,00	0,00
ASTURIAS	0,00	0,00	0,00	0,00	0,00	0,00	0,00	0,00
BALEARES	0,00	0,00	0,00	0,00	0,00	-602,36	0,00	0,00
CANARIAS	0,00	0,00	0,00	0,00	0,00	0,00	0,00	0,00
CANTABRIA	0,00	0,00	0,00	0,00	0,00	0,00	0,00	0,00
CASTILLA-LA MANCHA	0,00	0,00	318.716,02	502.062,43	4.262.772,16	4.262.772,16	0,00	0,00
CASTILLA Y LEÓN	0,00	0,00	421.466,72	974.175,83	0,00	0,00	0,00	0,00
CATALUÑA	0,00	0,00	4.327,08	425.740,87	-26.312,84	-26.312,84	58.563,61	107.987,60
EXTREMADURA	0,00	0,00	0,00	0,00	0,00	0,00	0,00	85.615,00
GALICIA	0,00	0,00	0,00	0,00	151.098,24	151.098,24	0,00	0,00
MADRID	0,00	0,00	-154,38	-154,38	0,00	0,00	0,00	0,00
MURCIA	0,00	0,00	0,00	0,00	0,00	0,00	0,00	0,00
NAVARRA	0,00	0,00	0,00	0,00	0,00	0,00	0,00	0,00
PAÍS VASCO	0,00	0,00	0,00	0,00	0,00	0,00	0,00	0,00
LA RIOJA	0,00	0,00	0,00	0,00	0,00	-1.725,37	0,00	0,00
C. VALENCIANA	0,00	-2.698,29	0,00	0,00	147.981,12	144.180,32	0,00	0,00
F.E.G.A.	0,00	0,00	0,00	0,00	0,00	0,00	0,00	0,00
Total	0,00	-2.698,29	749.170,42	1.906.639,73	4.578.691,51	4.589.732,52	58.563,61	193.602,60

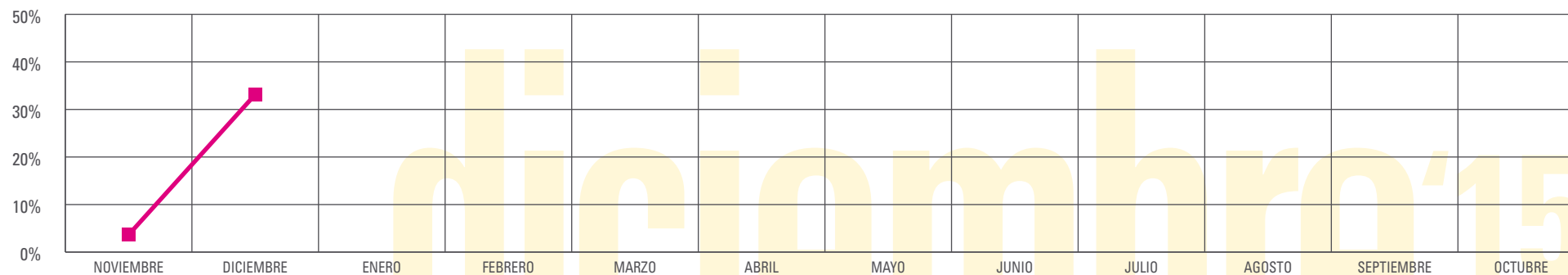
diciembre '15

DISTRIBUCIÓN DE LOS PAGOS PROGRAMA APOYO SECTOR VITIVINÍCOLA. Continuación.

ORGANISMO PAGADOR	INNOVACIÓN		DESTILACIÓN SUBPRODUCCIÓN		TOTAL MES		TOTAL EJER. 2015	% ACUM /EJER. ANT.
	MES	ACUM. EJE	MES	ACUM. EJE	MES	ACUM. EJE		
ANDALUCÍA	0,00	0,00	0,00	0,00	43.152,83	60.322,37	5.972.356,06	1,01
ARAGÓN	0,00	0,00	0,00	0,00	4.814,98	4.814,98	10.426.748,61	0,05
ASTURIAS	0,00	0,00	0,00	0,00	0,00	0,00	0,00	0,00
BALEARES	0,00	0,00	0,00	0,00	0,00	-602,36	1.469.219,38	-0,04
CANARIAS	0,00	0,00	0,00	0,00	0,00	0,00	1.040.913,18	0,00
CANTABRIA	0,00	0,00	0,00	0,00	0,00	0,00	0,00	0,00
CASTILLA-LA MANCHA	0,00	0,00	2.023.686,48	2.342.890,86	6.605.174,66	7.107.725,45	78.485.789,78	9,06
CASTILLA Y LEÓN	0,00	0,00	0,00	0,00	421.466,72	974.175,83	18.909.344,88	5,15
CATALUÑA	0,00	0,00	0,00	0,00	36.577,85	507.415,63	19.606.505,86	2,59
EXTREMADURA	0,00	0,00	0,00	0,00	0,00	85.615,00	19.977.163,37	0,43
GALICIA	0,00	0,00	0,00	0,00	151.098,24	151.098,24	2.244.068,22	6,73
MADRID	0,00	0,00	0,00	0,00	-154,38	-154,38	2.212.820,24	-0,01
MURCIA	0,00	0,00	0,00	0,00	0,00	0,00	6.328.275,18	0,00
NAVARRA	0,00	0,00	95.617,50	95.617,50	95.617,50	95.617,50	6.251.706,12	1,53
PAÍS VASCO	0,00	0,00	0,00	0,00	0,00	0,00	10.859.046,35	0,00
LA RIOJA	0,00	0,00	0,00	0,00	0,00	-1.725,37	16.607.016,25	-0,01
C. VALENCIANA	0,00	0,00	0,00	0,00	147.981,12	141.482,03	11.476.073,58	1,23
F.E.G.A.	0,00	0,00	0,00	0,00	0,00	0,00	250.000,00	0,00
Total	0,00	0,00	2.119.303,98	2.438.508,36	7.505.729,52	9.125.784,92	212.117.047,06	4,30




MES ORGANISMO PAGADOR CANARIAS	REA		PROGRAMA COMUNITARIO DE APOYO		TOTALES		TOTAL EJER. 2015	% ACUM/ EJER. ANT.
	MES	ACUM. EJE	MES	ACUM. EJE	MES	ACUM. EJE		
NOVIEMBRE	9.567.514,85	9.567.514,85	11.787,44	11.787,44	9.579.302,29	9.579.302,29	263.255.648,85	3,64
DICIEMBRE	8.996.076,98	18.563.591,83	68.671.186,58	68.682.974,02	77.667.263,56	87.246.565,85	263.255.648,85	33,14
ENERO	0,00	0,00	0,00	0,00	0,00	0,00	263.255.648,85	0,00
FEBRERO	0,00	0,00	0,00	0,00	0,00	0,00	263.255.648,85	0,00
MARZO	0,00	0,00	0,00	0,00	0,00	0,00	263.255.648,85	0,00
ABRIL	0,00	0,00	0,00	0,00	0,00	0,00	263.255.648,85	0,00
MAYO	0,00	0,00	0,00	0,00	0,00	0,00	263.255.648,85	0,00
JUNIO	0,00	0,00	0,00	0,00	0,00	0,00	263.255.648,85	0,00
JULIO	0,00	0,00	0,00	0,00	0,00	0,00	263.255.648,85	0,00
AGOSTO	0,00	0,00	0,00	0,00	0,00	0,00	263.255.648,85	0,00
SEPTIEMBRE	0,00	0,00	0,00	0,00	0,00	0,00	263.255.648,85	0,00
OCTUBRE	0,00	0,00	0,00	0,00	0,00	0,00	263.255.648,85	0,00



MEDIDAS DE PROMOCIÓN.

MES ORGANISMO PAGADOR FEAGA	MES	ACUM. EJE	TOTAL EJER. 2015	% ACUM/ EJER. ANT.
NOVIEMBRE	408.712,26	408.712,26	5.814.093,94	7,03
DICIEMBRE	609.855,49	1.018.567,75	5.814.093,94	17,52
ENERO	0,00	0,00	5.814.093,94	0,00
FEBRERO	0,00	0,00	5.814.093,94	0,00
MARZO	0,00	0,00	5.814.093,94	0,00
ABRIL	0,00	0,00	5.814.093,94	0,00
MAYO	0,00	0,00	5.814.093,94	0,00
JUNIO	0,00	0,00	5.814.093,94	0,00
JULIO	0,00	0,00	5.814.093,94	0,00
AGOSTO	0,00	0,00	5.814.093,94	0,00
SEPTIEMBRE	0,00	0,00	5.814.093,94	0,00
OCTUBRE	0,00	0,00	5.814.093,94	0,00



**PAGOS CON CARGO AL
FEADER**

diciembre '15

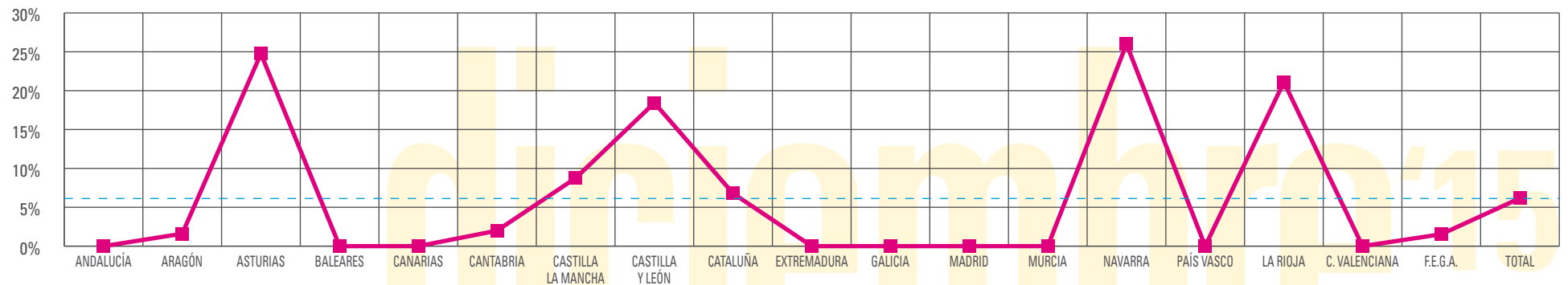
DISTRIBUCIÓN DE LOS PAGOS POR MEDIDAS. TOTAL NACIONAL.

MEDIDA	MES		ACUMULADO		PREVISIÓN GPT(*) 2016 (2)	(1) * 100 / (2) %
	FEADER	GASTO PÚBLICO	FEADER	GASTO PÚBLICO (1)		
02 - Servicios de asesoramiento, gestión y sustitución de explotaciones agrarias (artículo 15)	478.161,31	956.322,13	478.161,31	956.322,13		
04 - Inversiones en activos físicos (artículo 17)	4.896.015,87	10.986.265,11	8.688.757,84	21.860.206,14		
06 - Desarrollo de explotaciones agrícolas y empresas (artículo 19)	1.828.742,23	3.103.635,29	3.196.338,37	5.112.542,74		
07 - Servicios básicos y renovación de poblaciones en las zonas rurales (artículo 20)	384.948,44	731.621,65	396.916,66	755.558,08		
08 - Inversiones en el desarrollo de zonas forestales y mejora de la viabilidad de los bosques (artículos 21 a 26)	3.563.654,49	6.380.776,92	3.741.755,01	6.701.830,62		
10 - Agroambiente y clima (artículo 28)	6.546.435,31	10.994.181,73	6.869.972,21	11.544.789,87		
11 - Agricultura ecológica (artículo 29)	5.769.845,49	7.961.270,76	14.891.510,28	20.229.984,22		
13 - Pagos a zonas con limitaciones naturales u otras limitaciones específicas (artículos 31 y 32)	20.664.627,83	35.999.470,52	28.437.415,48	46.850.958,69		
19 - Ayuda para el desarrollo local de LEADER, (DLP - desarrollo local participativo) (artículos 42, 43 y 44)	389.571,37	873.493,44	450.462,63	1.015.101,03		
20 - Asistencia técnica (artículo 51)	188.060,73	354.831,55	199.588,56	376.582,17		
97 - Jubilación anticipada	80.618,28	154.784,01	239.763,73	456.575,93		
TOTAL	44.790.681,35	78.496.653,11	67.590.642,08	115.860.451,62	1.878.855.046,71	6,17

diciembre '15

DISTRIBUCIÓN DEL GASTO PÚBLICO POR PROGRAMAS.

PROGRAMA	GASTO PÚBLICO ⁽¹⁾	PREVISIÓN GPT 2016 ⁽²⁾	((1) * 100) / (2) %
ANDALUCÍA	0,00	349.993.882,29	0,00
ARAGÓN	2.073.607,10	129.580.024,57	1,60
ASTURIAS	19.836.451,19	80.147.124,86	24,75
BALEARES	0,00	20.721.774,43	0,00
CANARIAS	0,00	26.470.588,29	0,00
CANTABRIA	711.699,27	35.790.246,71	1,99
CASTILLA-LA MANCHA	18.482.780,70	211.107.940,57	8,76
CASTILLA Y LEÓN	47.994.569,29	260.408.625,29	18,43
CATALUÑA	7.847.655,09	115.831.282,57	6,78
EXTREMADURA	0,00	169.701.464,71	0,00
GALICIA	0,00	169.485.714,29	0,00
MADRID	0,00	17.225.369,00	0,00
MURCIA	0,00	49.728.966,00	0,00
NAVARRA	11.884.061,86	45.720.861,86	25,99
PAÍS VASCO	0,00	41.707.963,00	0,00
LA RIOJA	6.078.010,35	28.800.000,00	21,10
C. VALENCIANA	0,00	64.285.714,29	0,00
F.E.G.A.	951.616,77	62.147.504,00	1,53
TOTAL	115.860.451,62	1.878.855.046,71	6,17



DISTRIBUCIÓN DE LOS PAGOS POR PROGRAMAS Y MEDIDAS.

ARAGÓN	MES		ACUMULADO		PREVISIÓN GPT(*) 2016 (2)	(1) * 100 / (2) %
	FEADER	GASTO PÚBLICO	FEADER	GASTO PÚBLICO (1)		
04 - Inversiones en activos físicos (artículo 17)	0,00	0,00	452.921,25	854.569,02		
06 - Desarrollo de explotaciones agrícolas y empresas (artículo 19)	6.851,02	8.563,77	975.230,41	1.219.038,08		
TOTAL	6.851,02	8.563,77	1.428.151,66	2.073.607,10	129.580.024,57	1,60

ASTURIAS	MES		ACUMULADO		PREVISIÓN GPT(*) 2016 (2)	(1) * 100 / (2) %
	FEADER	GASTO PÚBLICO	FEADER	GASTO PÚBLICO (1)		
04 - Inversiones en activos físicos (artículo 17)	1.884.924,39	3.556.460,97	2.069.112,03	3.903.984,81		
06 - Desarrollo de explotaciones agrícolas y empresas (artículo 19)	985.187,46	1.231.484,33	985.187,46	1.231.484,33		
08 - Inversiones en el desarrollo de zonas forestales y mejora de la viabilidad de los bosques (artículos 21 a 26)	1.436.396,49	2.362.260,86	1.587.007,72	2.619.385,98		
10 - Agroambiente y clima (artículo 28)	2.958.138,17	3.944.180,17	2.958.138,17	3.944.180,17		
11 - Agricultura ecológica (artículo 29)	651.859,95	869.146,49	651.859,95	869.146,49		
13 - Pagos a zonas con limitaciones naturales u otras limitaciones específicas (artículos 31 y 32)	5.404.046,35	7.205.383,35	5.404.046,35	7.205.383,35		
20 - Asistencia técnica (artículo 51)	21.801,79	41.135,44	33.329,62	62.886,06		
TOTAL	13.342.354,60	19.210.051,61	13.688.681,30	19.836.451,19	80.147.124,86	24,75

CANTABRIA	MES		ACUMULADO		PREVISIÓN GPT(*) 2016 (2)	(1) * 100 / (2) %
	FEADER	GASTO PÚBLICO	FEADER	GASTO PÚBLICO (1)		
10 - Agroambiente y clima (artículo 28)	0,00	0,00	203.379,84	271.173,12		
13 - Pagos a zonas con limitaciones naturales u otras limitaciones específicas (artículos 31 y 32)	0,00	0,00	4.626,61	6.168,81		
97 - Jubilación anticipada	74.523,70	140.610,50	230.209,78	434.357,34		
TOTAL	74.523,70	140.610,50	438.216,23	711.699,27	35.790.246,71	1,99

DISTRIBUCIÓN DE LOS PAGOS POR PROGRAMAS Y MEDIDAS.

CASTILLA-LA MANCHA	MES		ACUMULADO		PREVISIÓN GPT(*) 2016 (2)	(1) * 100 /(2) %
	FEADER	GASTO PÚBLICO	FEADER	GASTO PÚBLICO (1)		
11 - Agricultura ecológica (artículo 29)	4.847.746,76	6.463.661,99	13.862.085,79	18.482.780,70		
TOTAL	4.847.746,76	6.463.661,99	13.862.085,79	18.482.780,70	211.107.940,57	8,76

CASTILLA Y LEÓN	MES		ACUMULADO		PREVISIÓN GPT(*) 2016 (2)	(1) * 100 /(2) %
	FEADER	GASTO PÚBLICO	FEADER	GASTO PÚBLICO (1)		
08 - Inversiones en el desarrollo de zonas forestales y mejora de la viabilidad de los bosques (artículos 21 a 26)	2.084.663,18	3.933.326,43	2.084.663,18	3.933.326,43		
10 - Agroambiente y clima (artículo 28)	2.951.018,60	5.567.958,45	2.951.018,60	5.567.958,45		
13 - Pagos a zonas con limitaciones naturales u otras limitaciones específicas (artículos 31 y 32)	15.259.331,96	28.791.181,34	22.535.909,91	38.493.284,41		
TOTAL	20.295.013,74	38.292.466,22	27.571.591,69	47.994.569,29	260.408.625,29	18,43

CATALUÑA	MES		ACUMULADO		PREVISIÓN GPT(*) 2016 (2)	(1) * 100 /(2) %
	FEADER	GASTO PÚBLICO	FEADER	GASTO PÚBLICO (1)		
04 - Inversiones en activos físicos (artículo 17)	771.736,05	1.794.734,97	774.808,83	1.801.880,97		
06 - Desarrollo de explotaciones agrícolas y empresas (artículo 19)	584.124,28	1.358.428,54	584.124,28	1.358.428,54		
08 - Inversiones en el desarrollo de zonas forestales y mejora de la viabilidad de los bosques (artículos 21 a 26)	0,00	0,00	27.489,29	63.928,58		
10 - Agroambiente y clima (artículo 28)	637.278,54	1.482.043,11	757.435,60	1.761.478,13		
11 - Agricultura ecológica (artículo 29)	270.238,78	628.462,28	377.564,54	878.057,03		
13 - Pagos a zonas con limitaciones naturales u otras limitaciones específicas (artículos 31 y 32)	1.249,52	2.905,83	492.832,61	1.146.122,12		
19 - Ayuda para el desarrollo local de LEADER, (DLP - desarrollo local participativo) (artículos 42, 43 y 44)	289.791,43	673.933,54	350.682,69	815.541,13		
97 - Jubilación anticipada	6.094,58	14.173,51	9.553,95	22.218,59		
TOTAL	2.560.513,18	5.954.681,78	3.374.491,79	7.847.655,09	115.831.282,57	6,78

DISTRIBUCIÓN DE LOS PAGOS POR PROGRAMAS Y MEDIDAS.

NAVARRA	MES		ACUMULADO		PREVISIÓN GPT(*) 2016 (2)	((1) * 100) /(2) %
	FEADER	GASTO PÚBLICO	FEADER	GASTO PÚBLICO (1)		
MEDIDA						
04 - Inversiones en activos físicos (artículo 17)	943.346,09	3.043.051,93	3.684.059,21	11.884.061,86		
TOTAL	943.346,09	3.043.051,93	3.684.059,21	11.884.061,86	45.720.861,86	25,99

LA RIOJA	MES		ACUMULADO		PREVISIÓN GPT(*) 2016 (2)	((1) * 100) /(2) %
	FEADER	GASTO PÚBLICO	FEADER	GASTO PÚBLICO (1)		
MEDIDA						
02 - Servicios de asesoramiento, gestión y sustitución de explotaciones agrarias (artículo 15)	478.161,31	956.322,13	478.161,31	956.322,13		
04 - Inversiones en activos físicos (artículo 17)	1.296.009,34	2.592.017,24	1.707.856,52	3.415.709,48		
06 - Desarrollo de explotaciones agrícolas y empresas (artículo 19)	252.579,47	505.158,65	651.796,22	1.303.591,79		
07 - Servicios básicos y renovación de poblaciones en las zonas rurales (artículo 20)	46.850,49	93.700,99	58.818,71	117.637,42		
08 - Inversiones en el desarrollo de zonas forestales y mejora de la viabilidad de los bosques (artículos 21 a 26)	42.594,82	85.189,63	42.594,82	85.189,63		
19 - Ayuda para el desarrollo local de LEADER, (DLP - desarrollo local participativo) (artículos 42, 43 y 44)	99.779,94	199.559,90	99.779,94	199.559,90		
TOTAL	2.215.975,37	4.431.948,54	3.039.007,52	6.078.010,35	28.800.000,00	21,10

F.E.G.A	MES		ACUMULADO		PREVISIÓN GPT(*) 2016 (2)	((1) * 100) /(2) %
	FEADER	GASTO PÚBLICO	FEADER	GASTO PÚBLICO (1)		
MEDIDA						
07 - Servicios básicos y renovación de poblaciones en las zonas rurales (artículo 20)	338.097,95	637.920,66	338.097,95	637.920,66		
20 - Asistencia técnica (artículo 51)	166.258,94	313.696,11	166.258,94	313.696,11		
TOTAL	504.356,89	951.616,77	504.356,89	951.616,77	62.147.504,00	1,53

diciembre '15

Estamos en Internet.
Nuestra página web es: <http://www.fega.es>, donde se puede acceder a esta información y a otra más amplia, en relación con la Financiación de la PAC en España y en la UE.

