

INFORME QUINCENAL DE RETIRADAS EN EL MARCO DE LOS PROGRAMAS OPERATIVOS DE LAS OPFH

QUINCENA: 16/05/2018 – 31/05/2018

ACUMULADO: Desde 01/05/2018



GOBIERNO
DE ESPAÑA

MINISTERIO
DE AGRICULTURA, PESCA
Y ALIMENTACIÓN

FONDO ESPAÑOL
DE GARANTÍA AGRARIA O.A

SUBDIRECCIÓN GENERAL
DE SECTORES ESPECIALES

ÍNDICE

1. INTRODUCCIÓN	3
2. DATOS DE RETIRADAS POR PRODUCTO Y COMUNIDAD AUTÓNOMA	4
3. DATOS DE RETIRADAS SEGÚN DESTINO.....	5
4. DATOS DE RETIRADAS SEGÚN DESTINO – ACUMULADO - GRÁFICA.....	6
5. PRODUCTOS MÁS RETIRADOS - QUINCENA.....	7
6. PRODUCTOS MÁS RETIRADOS - ACUMULADO	8
7. CANTIDAD NOTIFICADA POR GRUPO DE PRODUCTOS - QUINCENA.....	9
8. CANTIDAD NOTIFICADA POR GRUPO DE PRODUCTOS - ACUMULADO	10
9. ANÁLISIS POR PRODUCTO SEGÚN GRUPO – ACUMULADO - EVOLUCIÓN.....	11
9.1. CÍTRICOS – DATOS GLOBALES ACUMULADOS.....	11
9.2. CÍTRICOS – EVOLUCIÓN DATOS.....	12
9.3. FRUTAS DE HUESO – DATOS GLOBALES ACUMULADOS	13
9.4. FRUTAS DE HUESO – EVOLUCIÓN DATOS	14
9.5. FRUTA DE PEPITA – DATOS GLOBALES ACUMULADOS	15
9.6. FRUTA DE PEPITA – EVOLUCIÓN DATOS	16
9.7. HORTALIZAS – DATOS GLOBALES ACUMULADOS	17
9.8. HORTALIZAS – EVOLUCIÓN DATOS	18
9.9. OTRAS FRUTAS – DATOS GLOBALES ACUMULADOS	19
9.10. OTRAS FRUTAS – EVOLUCIÓN DATOS	20

1. INTRODUCCIÓN

El presente informe recoge los datos de las notificaciones de retirada de diferentes productos que las Organizaciones de productores de Frutas y Hortalizas (OPFH) efectúan ante las comunidades autónomas, con el fin de dar transparencia al proceso y que los agentes del sector puedan estar informados para la oportuna toma de decisiones.

Se recogen los datos correspondientes a la segunda quincena de mayo de 2018 y el acumulado desde el 1 de mayo de 2018.

La información puede sufrir modificaciones sobre la base de correcciones que comuniquen las comunidades autónomas.

La información final de las cantidades ejecutadas, podrá variar sobre lo notificado, teniendo en cuenta las cantidades finalmente entregadas por la OPFH y el resultado de los controles.

2. DATOS DE RETIRADAS POR PRODUCTO Y COMUNIDAD AUTÓNOMA

COMUNIDAD AUTÓNOMA	ANDALUCÍA		ARAGÓN		BALEARES		CASTILLA LA MANCHA		CATALUÑA		EXTREMADURA		MURCIA		NAVARRA		VALENCIA		TOTAL CC-AA	
	CANTIDAD NOTIFICADA QUINCENA (kg)	ACUMULADO (kg)	CANTIDAD NOTIFICADA QUINCENA (kg)	ACUMULADO (kg)	CANTIDAD NOTIFICADA QUINCENA (kg)	ACUMULADO (kg)	CANTIDAD NOTIFICADA QUINCENA (kg)	ACUMULADO (kg)	CANTIDAD NOTIFICADA QUINCENA (kg)	ACUMULADO (kg)	CANTIDAD NOTIFICADA QUINCENA (kg)	ACUMULADO (kg)	CANTIDAD NOTIFICADA QUINCENA (kg)	ACUMULADO (kg)	CANTIDAD NOTIFICADA QUINCENA (kg)	ACUMULADO (kg)	CANTIDAD NOTIFICADA QUINCENA (kg)	ACUMULADO (kg)	CANTIDAD NOTIFICADA QUINCENA (kg)	ACUMULADO (kg)
Acelga	0	0	0	0	0	0	0	0	0	0	0	0	0	0	0	0	0	0	0	0
Ajo	71.500	71.500	0	0	0	0	106.800	170.900	0	0	0	0	0	0	0	0	0	0	178.300	242.400
Albaricoque	2.400	2.400	0	0	0	0	0	0	0	0	0	209.900	221.900	0	0	15.300	22.100	227.600	246.400	
Alcachofa	0	0	0	0	0	0	0	0	0	0	0	0	26.000	0	0	0	0	26.000	0	
Apio	0	0	0	0	0	0	0	0	0	0	0	0	0	0	0	0	0	0	0	
Berenjena	46.500	262.100	0	0	0	0	0	0	0	0	0	0	0	0	0	0	0	46.500	262.100	
Brócoli	0	0	0	0	0	0	0	0	0	0	0	588.000	1.098.000	0	0	0	0	588.000	1.098.000	
Calabacín	27.000	66.600	0	0	4.000	6.000	0	0	0	0	0	0	0	0	0	0	0	31.000	72.600	
Calabaza	0	0	0	0	0	0	0	0	6.000	0	0	0	0	0	0	0	0	0	6.000	
Caqui	0	0	0	0	0	0	0	0	0	0	0	0	0	0	0	0	0	0	0	
Cebolla	0	0	0	0	0	0	0	0	0	0	0	0	0	0	0	0	11.550	16.800	11.550	16.800
Cereza	0	0	20.000	20.000	0	0	0	0	0	0	51.840	51.840	0	0	0	0	0	0	71.840	71.840
Champiñón (M2)	0	0	0	0	0	0	0	0	0	0	0	0	0	0	0	0	0	0	0	
Ciruela	0	0	0	0	0	0	0	0	0	0	0	3.000	3.000	0	0	5.000	5.000	8.000	8.000	
Clementinas	0	0	0	0	0	0	0	0	0	0	0	0	0	0	0	0	0	0	0	
Coliflor	0	0	0	0	0	0	0	0	0	0	0	6.000	16.000	0	0	0	0	6.000	16.000	
Escarola	0	0	0	0	0	0	0	0	0	0	0	0	0	0	0	0	0	0	0	
Espárrago	17.000	17.000	0	0	0	0	0	0	0	0	0	0	0	0	0	0	0	17.000	17.000	
Espinaca	0	0	0	0	0	0	0	0	0	0	0	0	0	0	0	0	0	0	0	
Frambuesa	0	0	0	0	0	0	0	0	0	0	0	0	0	0	0	0	0	0	0	
Fresa	6.400	6.400	0	0	0	0	0	0	0	0	0	0	0	0	0	0	0	6.400	6.400	
Granada	0	0	0	0	0	0	0	0	0	0	0	0	0	0	0	0	0	0	0	
Haba Verde	0	0	0	0	0	0	0	0	0	0	0	0	0	0	0	0	0	0	0	
Híbridos pequeños cítricos	0	0	0	0	0	0	0	0	0	25.000	0	0	0	0	0	16.000	37.000	16.000	62.000	
Higo Fresco	0	0	0	0	0	0	0	0	0	0	0	0	0	0	0	0	0	0	0	
Judía Verde	29.500	40.300	0	0	0	0	0	0	0	0	0	0	0	0	0	0	0	29.500	40.300	
Kiwi	0	0	0	0	0	0	0	0	0	0	0	0	0	0	0	0	0	0	0	
Lechuga	10.000	10.000	0	0	0	0	0	0	0	0	0	0	27.500	0	0	0	0	10.000	37.500	
Limonas	0	0	0	0	0	0	0	0	0	0	0	14.000	25.000	0	0	0	0	14.000	25.000	
Mandarinas	0	0	0	0	0	0	0	0	57.000	95.000	0	0	0	0	0	2.200	0	57.000	97.200	
Manzana	0	0	0	15.500	0	0	0	0	16.000	34.000	0	0	0	0	4.250	4.250	0	20.250	53.750	
Melocotón	0	0	0	0	0	0	0	0	0	0	0	302.250	331.250	0	0	86.540	100.620	388.790	431.870	
Melón	157.000	184.250	0	0	0	0	0	0	0	0	0	0	0	0	0	0	0	157.000	184.250	
Nabo, Nabicol y Chirivía	0	0	0	0	0	0	0	0	0	0	0	0	0	0	0	0	0	0	0	
Naranjas	32.700	56.700	0	0	0	0	0	0	3.000	26.500	0	0	0	0	0	0	257.535	435.525	293.235	518.725
Nectarinas	0	0	60.000	60.000	0	0	0	0	0	0	0	386.900	472.850	0	0	134.670	269.750	581.570	802.600	
Níspero	0	0	0	0	0	0	0	0	0	0	0	0	0	0	0	45.400	65.400	45.400	65.400	
Paraguaya, Platerina y Melocotón Plano	0	0	0	0	0	0	0	0	0	0	0	330.400	330.400	0	0	24.600	24.600	355.000	355.000	
Pepino	64.800	175.200	0	0	1.000	1.000	0	0	0	0	0	39.450	61.950	0	0	0	0	105.250	238.150	
Pera	0	0	0	0	0	0	0	0	13.000	21.000	0	0	0	0	16.000	16.000	0	29.000	37.000	
Pimiento	66.800	402.300	0	0	1.500	1.500	0	0	0	0	0	0	0	0	0	0	0	68.300	403.800	
Puerro	0	0	0	0	0	0	0	0	0	0	0	0	0	0	0	0	0	0	0	
Repollo/Col	0	0	0	0	0	0	0	0	4.000	4.000	0	0	0	0	0	0	0	4.000	4.000	
Sandía	112.000	144.300	0	0	0	0	0	0	0	0	0	0	0	0	0	0	0	112.000	144.300	
Satsumas	0	0	0	0	0	0	0	0	0	0	0	0	0	0	0	0	0	0	0	
Tomate (1/06 - 31/10)	0	0	0	0	2.000	2.000	0	0	0	0	0	18.800	18.800	0	0	60.500	60.500	81.300	81.300	
Tomate (1/11 - 31/5)	1.345.640	2.736.840	0	0	1.000	3.000	0	0	0	0	0	119.790	189.360	0	0	46.000	243.000	1.512.430	3.172.200	
Uva	0	0	0	0	0	0	0	0	0	0	0	0	0	0	0	0	0	0	0	
Zanahoria	0	0	0	0	0	0	0	0	0	0	0	0	0	0	0	0	0	0	0	
TOTAL	1.989.240	4.175.890	80.000	95.500	9.500	13.500	106.800	170.900	93.000	211.500	51.840	51.840	2.018.490	2.822.010	20.250	20.250	703.095	1.282.495	5.072.215	8.843.885



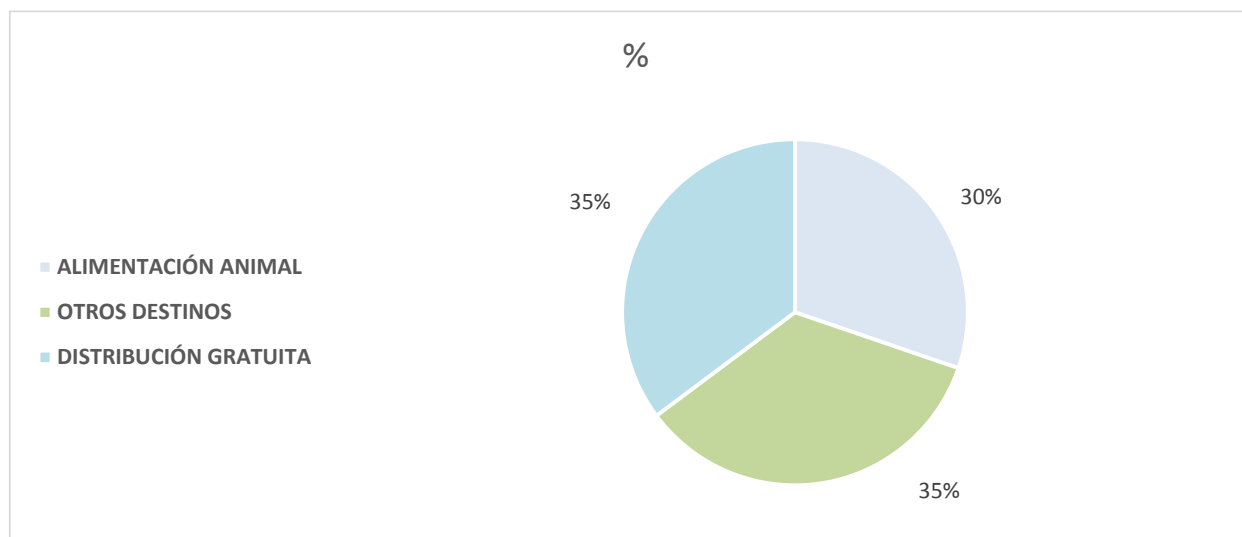
3. DATOS DE RETIRADAS SEGÚN DESTINO

DESTINO	ALIMENTACIÓN ANIMAL		OTROS DESTINOS		DISTRIBUCIÓN GRATUITA		TOTAL RETIRADAS	
	CANTIDAD NOTIFICADA QUINCENA (kg)	ACUMULADO (kg)	CANTIDAD NOTIFICADA QUINCENA (kg)	ACUMULADO (kg)	CANTIDAD NOTIFICADA QUINCENA (kg)	ACUMULADO (kg)	CANTIDAD NOTIFICADA QUINCENA (kg)	ACUMULADO (kg)
Acelga	0	0	0	0	0	0	0	0
Ajo	178.300	242.400	0	0	0	0	178.300	242.400
Albaricoque	68.000	68.000	0	0	159.600	178.400	227.600	246.400
Alcachofa	0	20.000	0	0	0	6.000	0	26.000
Apio	0	0	0	0	0	0	0	0
Berenjena	0	0	0	150.000	46.500	112.100	46.500	262.100
Brócoli	588.000	1.098.000	0	0	0	0	588.000	1.098.000
Calabacín	0	0	0	0	31.000	72.600	31.000	72.600
Calabaza	0	0	0	0	0	6.000	0	6.000
Caqui	0	0	0	0	0	0	0	0
Cebolla	0	0	0	0	11.550	16.800	11.550	16.800
Cereza	0	0	0	0	71.840	71.840	71.840	71.840
Champiñón (M2)	0	0	0	0	0	0	0	0
Ciruella	0	0	0	0	8.000	8.000	8.000	8.000
Clementinas	0	0	0	0	0	0	0	0
Coliflor	6.000	16.000	0	0	0	0	6.000	16.000
Escarola	0	0	0	0	0	0	0	0
Espárrago	0	0	0	0	17.000	17.000	17.000	17.000
Espinaca	0	0	0	0	0	0	0	0
Frambuesa	0	0	0	0	0	0	0	0
Fresa	0	0	0	0	6.400	6.400	6.400	6.400
Granada	0	0	0	0	0	0	0	0
Haba Verde	0	0	0	0	0	0	0	0
Híbridos de pequeños cítricos	0	0	0	0	16.000	62.000	16.000	62.000
Higo Fresco	0	0	0	0	0	0	0	0
Judía Verde	0	0	0	0	29.500	40.300	29.500	40.300
Kiwi	0	0	0	0	0	0	0	0
Lechuga	0	0	0	0	10.000	37.500	10.000	37.500
Limonas	0	0	0	0	14.000	25.000	14.000	25.000
Mandarinas	0	0	0	0	57.000	97.200	57.000	97.200
Manzana	0	0	0	0	20.250	53.750	20.250	53.750
Melocotón	274.000	290.000	0	0	114.790	141.870	388.790	431.870
Melón	0	0	33.000	33.000	124.000	151.250	157.000	184.250
Nabo, Nabicol y Chirivía	0	0	0	0	0	0	0	0
Naranjas	0	0	0	0	293.235	518.725	293.235	518.725
Nectarinas	303.000	431.000	60.000	60.000	218.570	311.600	581.570	802.600
Nispero	40.000	60.000	0	0	5.400	5.400	45.400	65.400
Paraguaya, Platerina Y Melocotón Plano	177.000	177.000	0	0	178.000	178.000	355.000	355.000
Pepino	0	0	35.000	135.000	70.250	103.150	105.250	238.150
Pera	0	0	0	0	29.000	37.000	29.000	37.000
Pimiento	0	0	0	200.000	68.300	203.800	68.300	403.800
Puerro	0	0	0	0	0	0	0	0
Repollo/Col	0	0	0	0	4.000	4.000	4.000	4.000
Sandía	0	0	60.000	60.000	52.000	84.300	112.000	144.300
Satsumas	0	0	0	0	0	0	0	0
Tomate (1/06 - 31/10)	50.000	50.000	0	0	31.300	31.300	81.300	81.300
Tomate (1/11 - 31/5)	39.000	222.000	1.226.500	2.418.500	246.830	531.700	1.512.430	3.172.200
Uva	0	0	0	0	0	0	0	0
Zanahoria	0	0	0	0	0	0	0	0
Total	1.723.300	2.674.400	1.414.500	3.056.500	1.934.415	3.112.985	5.072.215	8.843.885



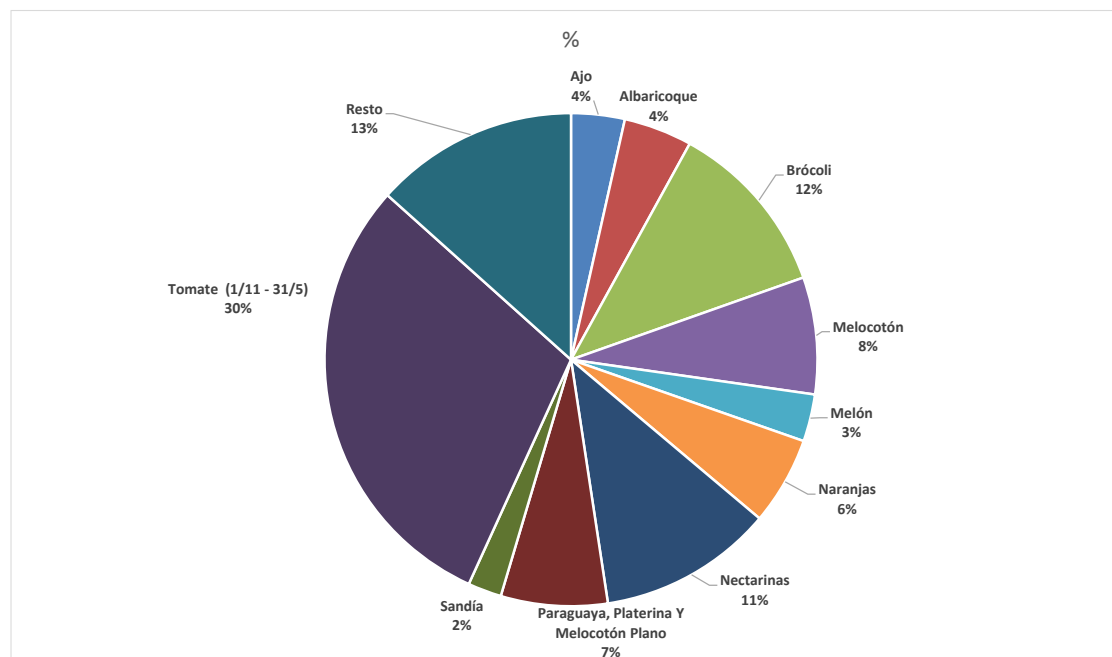
4. DATOS DE RETIRADAS SEGÚN DESTINO – ACUMULADO - GRÁFICA

Destino	ALIMENTACIÓN ANIMAL	OTROS DESTINOS	DISTRIBUCIÓN GRATUITA	TOTAL RETIRADAS
Cantidades Acumuladas	2.674.400	3.056.500	3.112.985	8.843.885
%	30	35	35	100



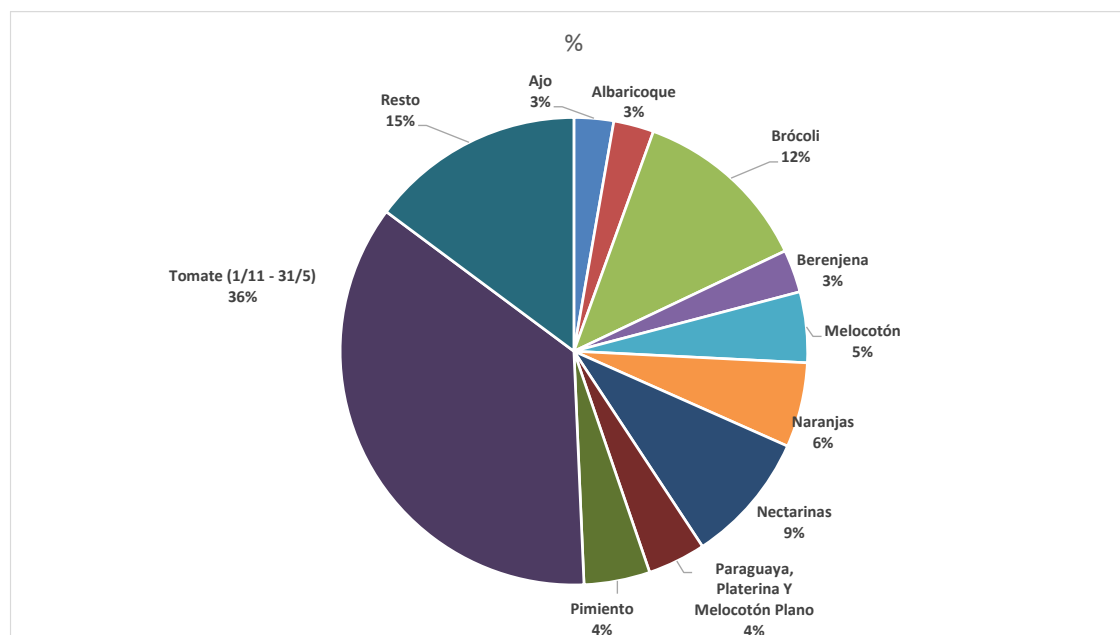
5. PRODUCTOS MÁS RETIRADOS - QUINCENA

Producto	Cantidad notificada quincena (kg)	%
Ajo	178.300	4
Albaricoque	227.600	4
Brócoli	588.000	12
Melocotón	388.790	8
Melón	157.000	3
Naranjas	293.235	6
Nectarinas	581.570	11
Paraguay, Platerina Y Melocotón Plano	355.000	7
Sandía	112.000	2
Tomate (1/11 - 31/5)	1.512.430	30
Resto	678.290	13



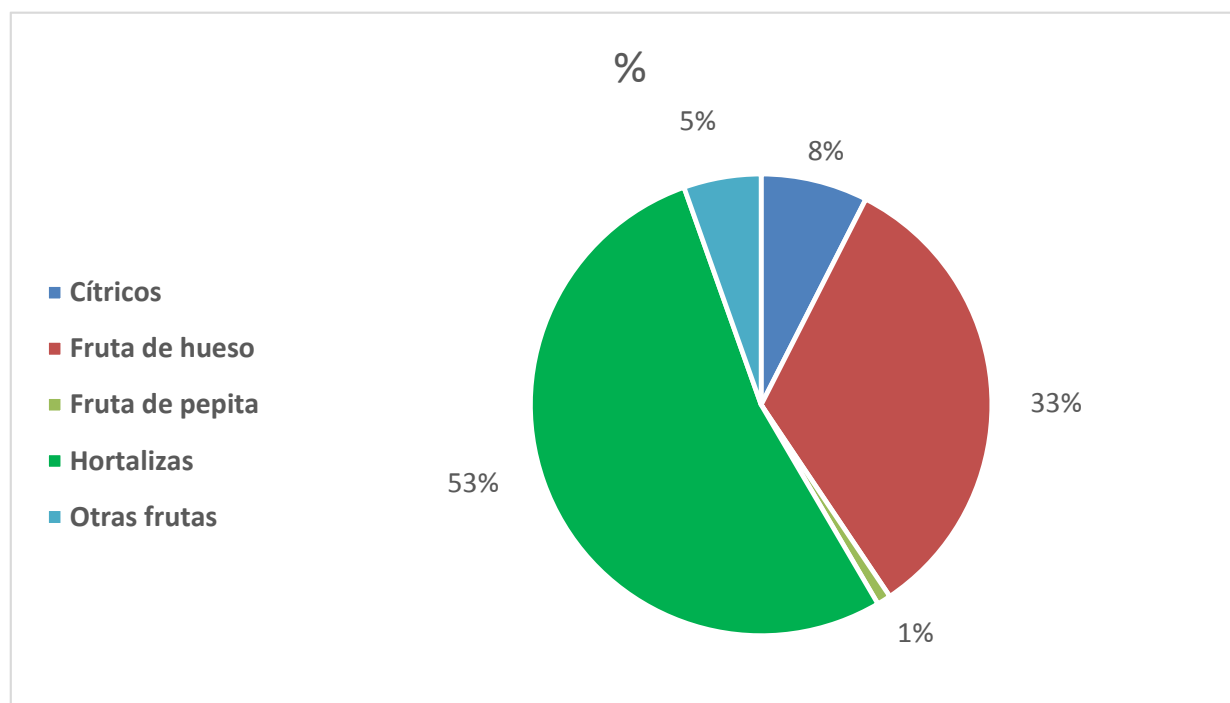
6. PRODUCTOS MÁS RETIRADOS - ACUMULADO

Producto	Cantidad notificada acumulada (kg)	%
Ajo	242.400	3
Albaricoque	246.400	3
Brócoli	1.098.000	12
Berenjena	262.100	3
Melocotón	431.870	5
Naranjas	518.725	6
Nectarinas	802.600	9
Paraguay, Platerina Y Melocotón Plano	355.000	4
Pimiento	403.800	5
Tomate (1/11 - 31/5)	3.172.200	36
Resto	1.310.790	15



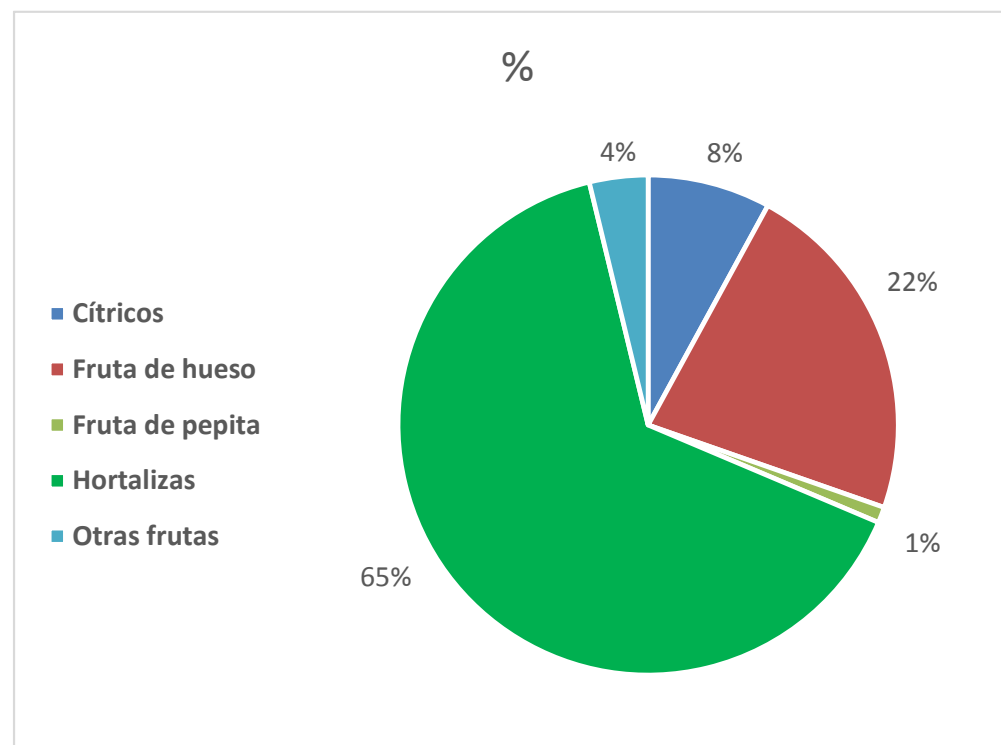
7. CANTIDAD NOTIFICADA POR GRUPO DE PRODUCTOS - QUINCENA

Grupo de productos	Cantidad notificada quincena (kg)	%
Cítricos	380.235	7
Fruta de hueso	1.678.200	33
Fruta de pepita	49.250	1
Hortalizas	2.689.130	53
Otras frutas	275.400	5
Total general	5.072.215	100



8. CANTIDAD NOTIFICADA POR GRUPO DE PRODUCTOS - ACUMULADO

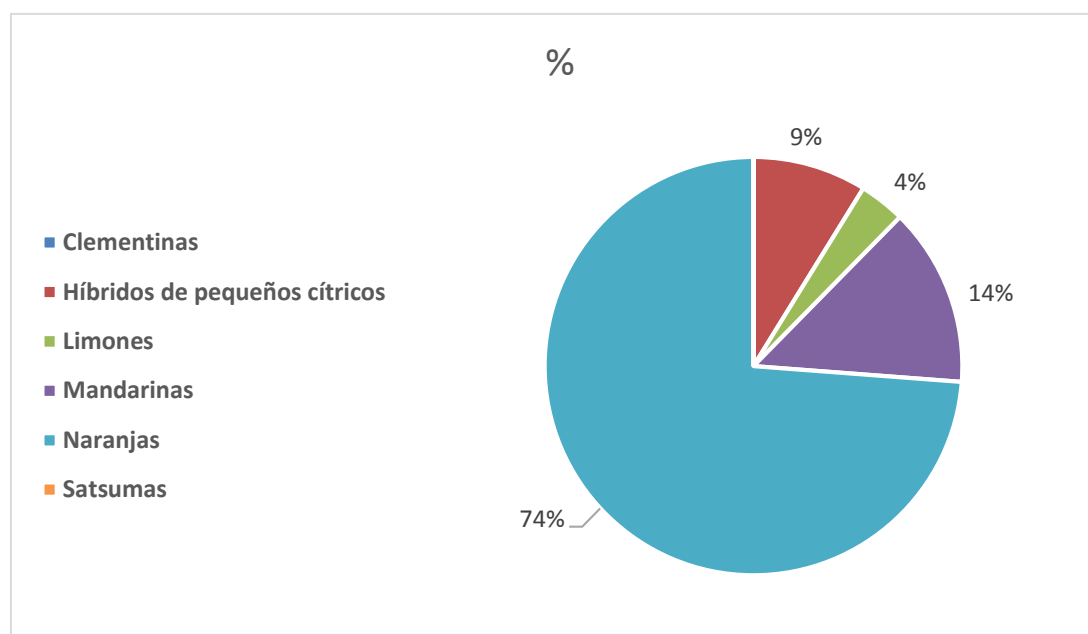
Grupo de productos	Cantidad notificada acumulada(kg)	%
Cítricos	702.925	8
Fruta de hueso	1.981.110	22
Fruta de pepita	90.750	1
Hortalizas	5.734.150	65
Otras frutas	334.950	4
Total general	8.843.885	100



9. ANÁLISIS POR PRODUCTO SEGÚN GRUPO – ACUMULADO - EVOLUCIÓN

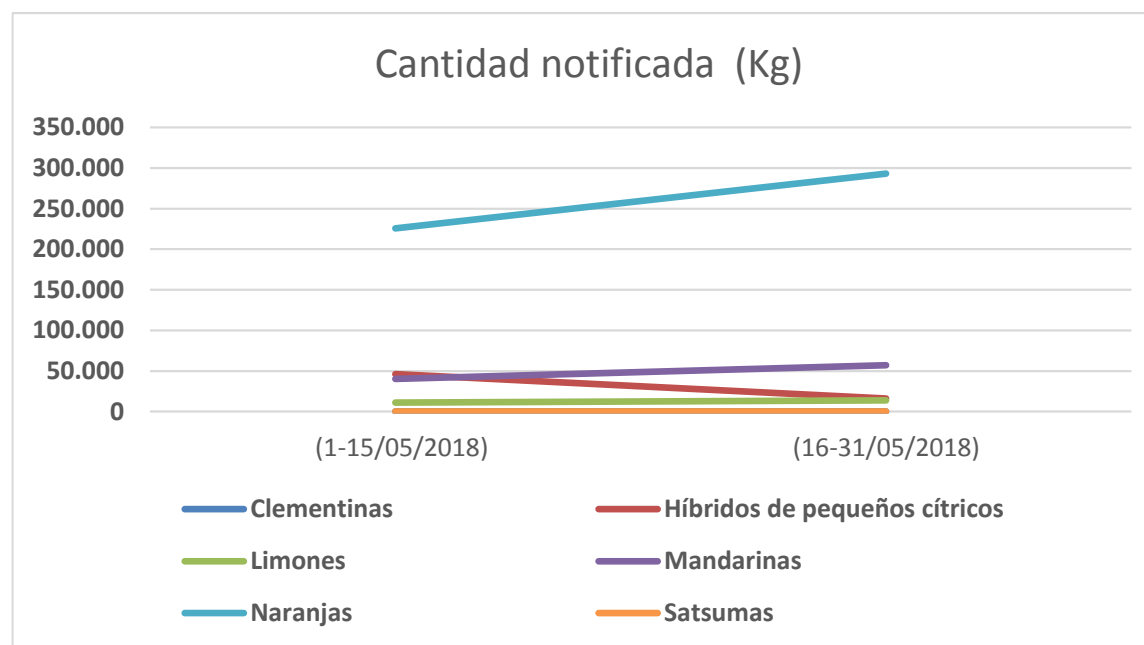
9.1. CÍTRICOS – DATOS GLOBALES ACUMULADOS

Cítricos	Cantidad notificada acumulada (kg)	%
Clementinas	0	0
Híbridos de pequeños cítricos	62.000	9
Limonos	25.000	4
Mandarinas	97.200	14
Naranjas	518.725	74
Satsumas	0	0
Total general	702.925	100



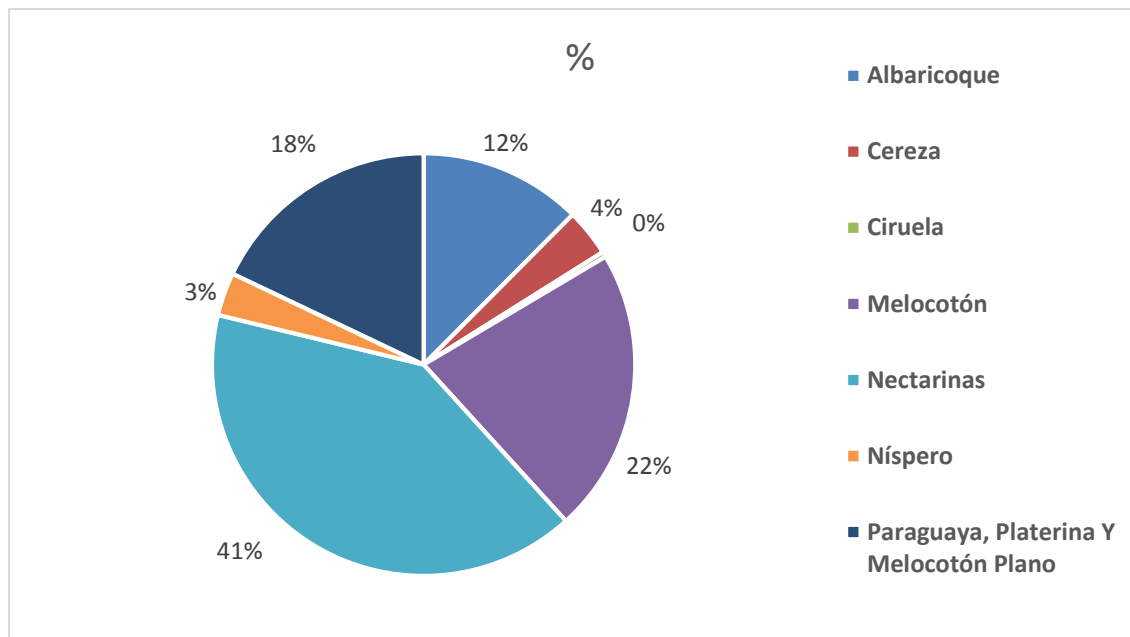
9.2. CÍTRICOS – EVOLUCIÓN DATOS

	(1-15/05/2018)	(16-31/05/2018)
Clementinas	0	0
Híbridos de pequeños cítricos	46.000	16.000
Limones	11.000	14.000
Mandarinas	40.200	57.000
Naranjas	225.490	293.235
Satsumas	0	0



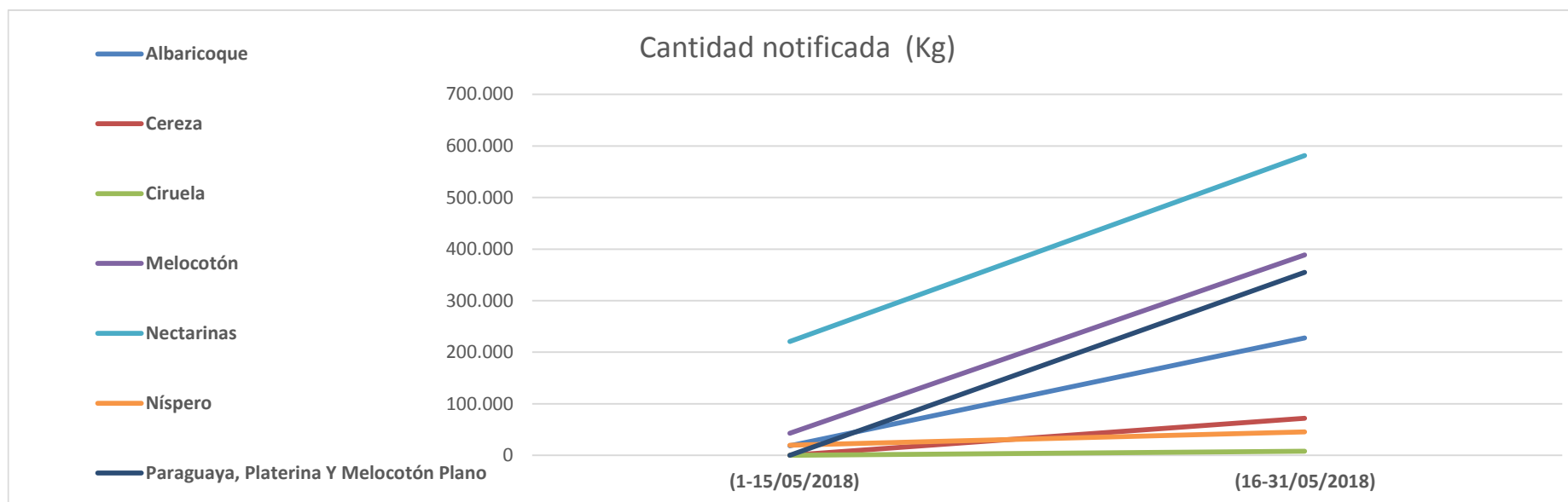
9.3. FRUTAS DE HUESO – DATOS GLOBALES ACUMULADOS

Fruta de hueso	Cantidad notificada acumulada (kg)	%
Albaricoque	246.400	12
Cereza	71.840	4
Ciruela	8.000	0
Melocotón	431.870	22
Nectarinas	802.600	41
Níspero	65.400	3
Paraguaya, Platerina Y Melocotón Plano	355.000	18
Total general	1.981.110	100



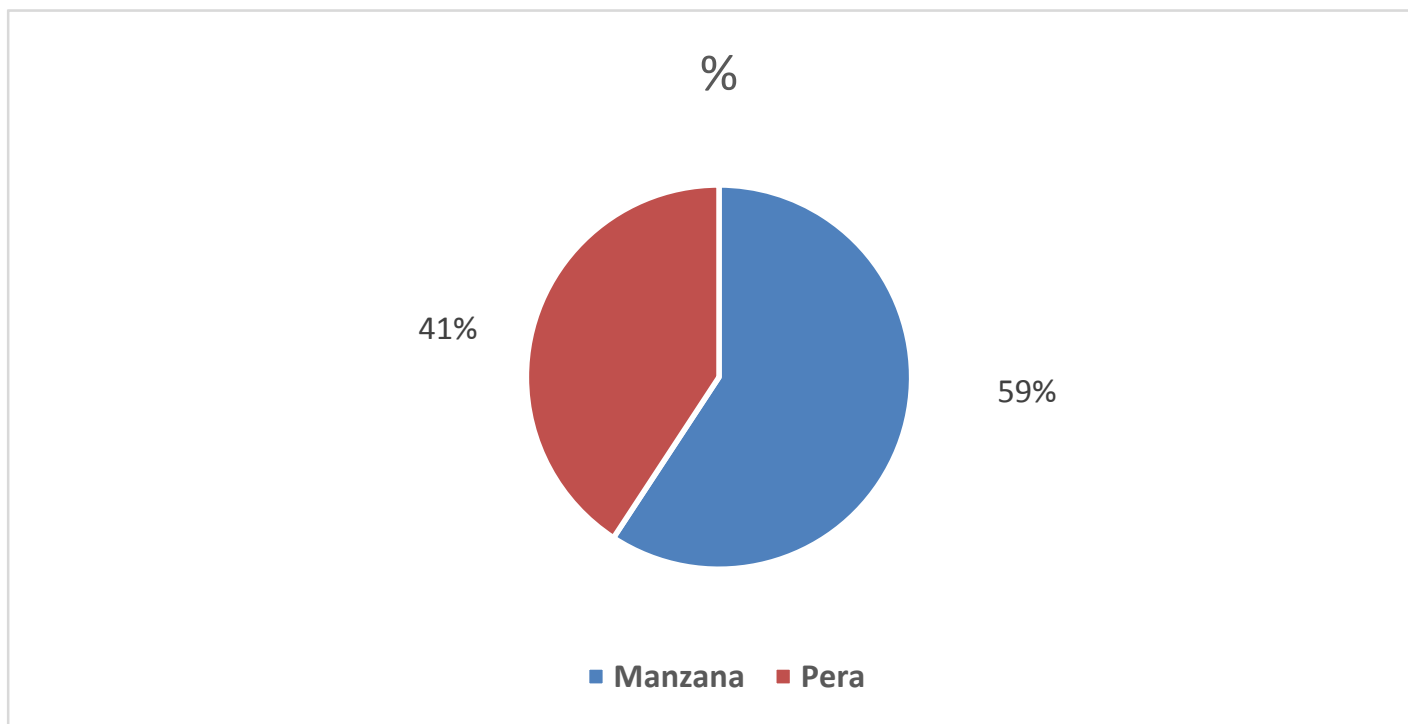
9.4. FRUTAS DE HUESO – EVOLUCIÓN DATOS

	(1-15/05/2018)	(16-31/05/2018)
Albaricoque	18.800	227.600
Cereza	0	71.840
Ciruela	0	8.000
Melocotón	43.080	388.790
Nectarinas	221.030	581.570
Níspero	20.000	45.400
Paraguay, Platerina Y Melocotón Plano	0	355.000



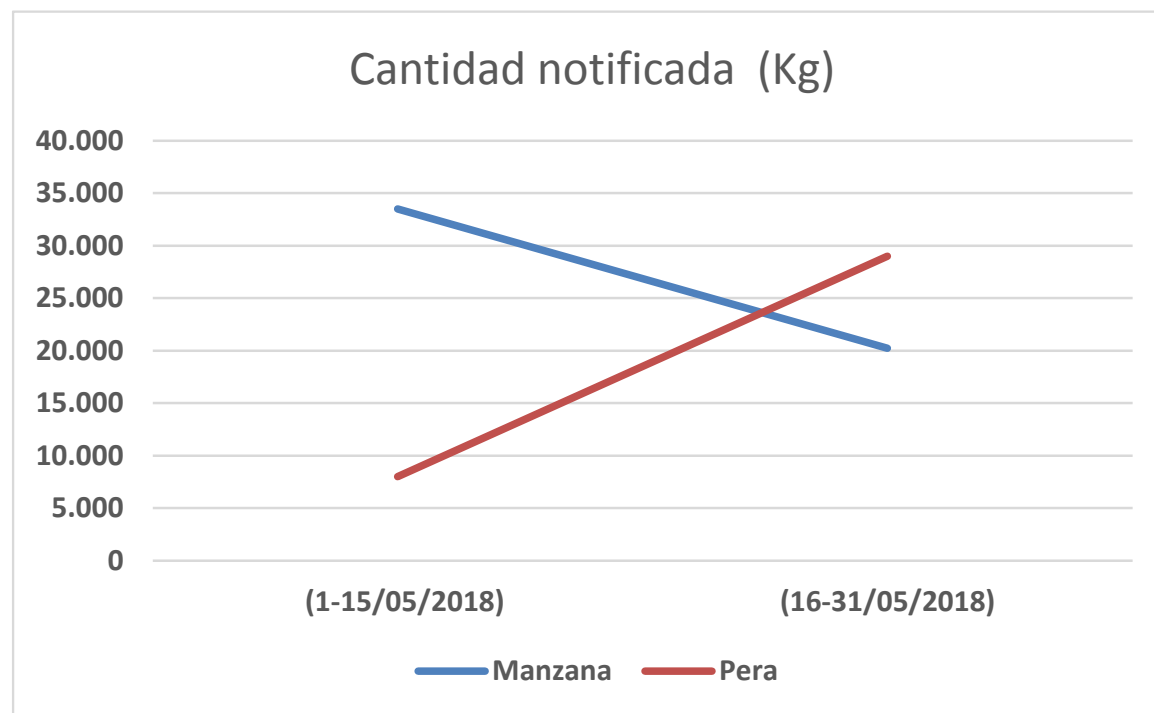
9.5. FRUTA DE PEPITA – DATOS GLOBALES ACUMULADOS

Fruta de pepita	Cantidad notificada acumulada (kg)	%
Manzana	53.750	59
Pera	37.000	41
Total general	90.750	100



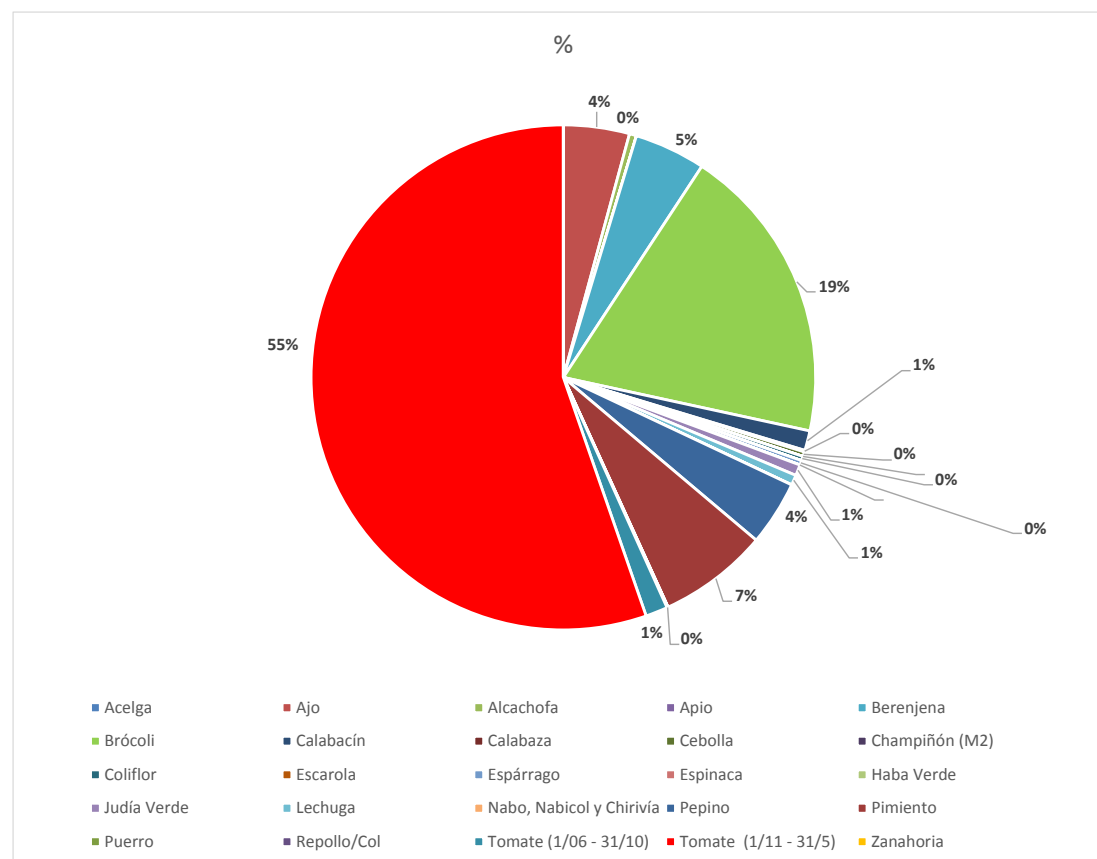
9.6. FRUTA DE PEPITA – EVOLUCIÓN DATOS

	(1-15/05/2018)	(16-31/05/2018)
Manzana	33.500	20.250
Pera	8.000	29.000



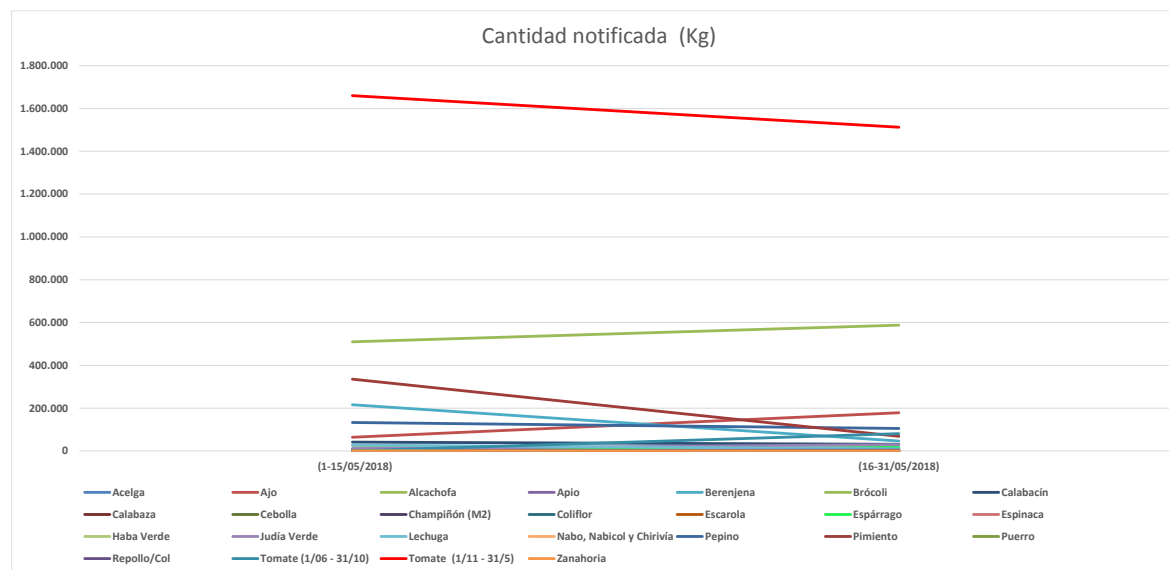
9.7. HORTALIZAS – DATOS GLOBALES ACUMULADOS

Hortalizas	Cantidad notificada acumulada (kg)	%
Acelga	0	0
Ajo	242.400	4
Alcachofa	26.000	0
Apio	0	0
Berenjena	262.100	5
Brócoli	1.098.000	19
Calabacín	72.600	1
Calabaza	6.000	0
Cebolla	16.800	0
Champiñón (M2)	0	0
Coliflor	16.000	0
Escarola	0	0
Espárrago	17.000	0
Espinaca	0	0
Haba Verde	0	0
Judía Verde	40.300	1
Lechuga	37.500	1
Nabo, Nabicol y Chirivía	0	0
Pepino	238.150	4
Pimiento	403.800	7
Puerro	0	0
Repollo/Col	4.000	0
Tomate (1/06 - 31/10)	81.300	1
Tomate (1/11 - 31/5)	3.172.200	55
Zanahoria	0	0
Total general	5.734.150	100



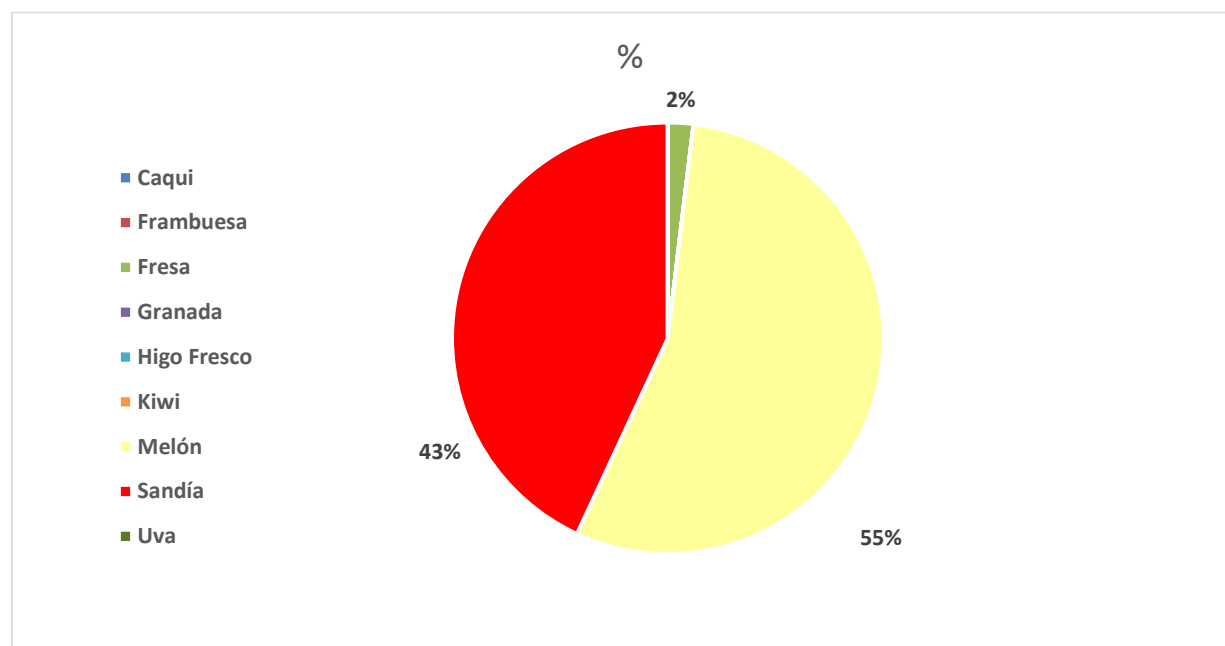
9.8. HORTALIZAS – EVOLUCIÓN DATOS

	(1-15/05/2018)	(16-31/05/2018)
Acelga	0	0
Ajo	64.100	178.300
Alcachofa	26.000	0
Apio	0	0
Berenjena	215.600	46.500
Brócoli	510.000	588.000
Calabacín	41.600	31.000
Calabaza	6.000	0
Cebolla	5.250	11.550
Champiñón (M2)	0	0
Coliflor	10.000	6.000
Escarola	0	0
Espárrago	0	17.000
Espinaca	0	0
Haba Verde	0	0
Judía Verde	10.800	29.500
Lechuga	27.500	10.000
Nabo, Nabicol y Chirivía	0	0
Pepino	132.900	105.250
Pimiento	335.500	68.300
Puerro	0	0
Repollo/Col	0	4.000
Tomate (1/06 - 31/10)	0	81.300
Tomate (1/11 - 31/5)	1.659.770	1.512.430
Zanahoria	0	0



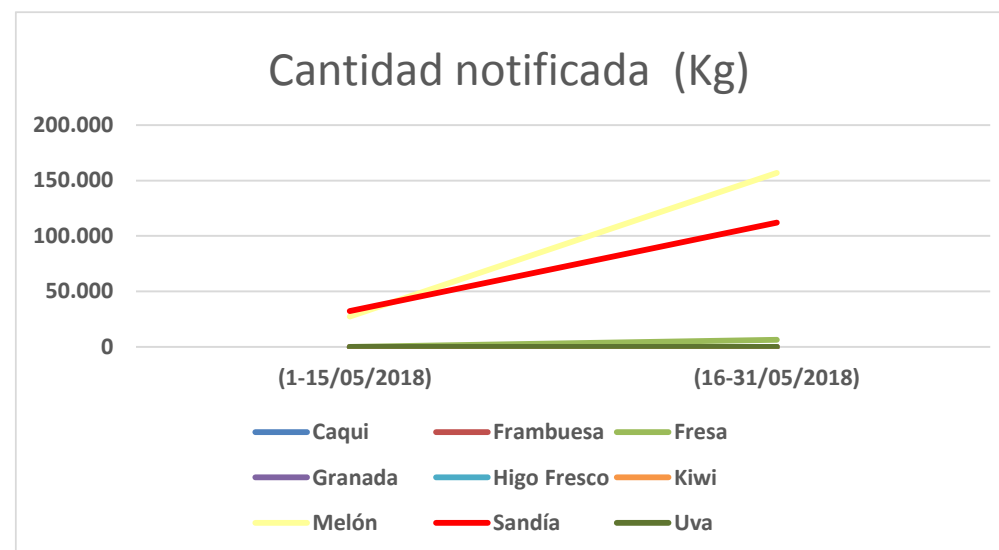
9.9. OTRAS FRUTAS – DATOS GLOBALES ACUMULADOS

Otras frutas	Cantidad notificada acumulada (kg)	%
Caqui	0	0
Frambuesa	0	0
Fresa	6.400	2
Granada	0	0
Higo Fresco	0	0
Kiwi	0	0
Melón	184.250	55
Sandía	144.300	43
Uva	0	0
Total general	334.950	100,0



9.10. OTRAS FRUTAS – EVOLUCIÓN DATOS

	(1-15/05/2018)	(16-31/05/2018)
Caqui	0	0
Frambuesa	0	0
Fresa	0	6.400
Granada	0	0
Higo Fresco	0	0
Kiwi	0	0
Melón	27.250	157.000
Sandía	32.300	112.000
Uva	0	0





GOBIERNO
DE ESPAÑA

MINISTERIO
DE AGRICULTURA, PESCA
Y ALIMENTACIÓN

FONDO ESPAÑOL
DE GARANTÍA AGRARIA O.A

SUBDIRECCIÓN GENERAL
DE SECTORES ESPECIALES