

# INFORME DE RETIRADAS EN EL MARCO DE LOS PROGRAMAS OPERATIVOS DE LAS OPFH

MES: JUNIO 2020

ACUMULADO: Desde 01/06/2019



GOBIERNO  
DE ESPAÑA

MINISTERIO  
DE AGRICULTURA, PESCA  
Y ALIMENTACIÓN

FONDO ESPAÑOL  
DE GARANTÍA AGRARIA O.A

SUBDIRECCIÓN GENERAL  
DE SECTORES ESPECIALES

**ÍNDICE**

1. INTRODUCCIÓN ..... 3

2. DATOS DE RETIRADAS POR PRODUCTO Y COMUNIDAD AUTÓNOMA..... 4

3. DATOS DE RETIRADAS SEGÚN DESTINO..... 5

4. DATOS DE RETIRADAS SEGÚN DESTINO – ACUMULADO - GRÁFICA..... 6

5. PRODUCTOS MÁS RETIRADOS ..... 7

6. PRODUCTOS MÁS RETIRADOS - ACUMULADO..... 8

7. CANTIDAD NOTIFICADA POR GRUPO DE PRODUCTOS ..... 9

8. CANTIDAD NOTIFICADA POR GRUPO DE PRODUCTOS - ACUMULADO ..... 10

9. ANÁLISIS POR PRODUCTO SEGÚN GRUPO – ACUMULADO - EVOLUCIÓN..... 11

    9.1. CÍTRICOS – DATOS GLOBALES ACUMULADOS..... 11

    9.2. CÍTRICOS – EVOLUCIÓN DATOS..... 12

    9.3. FRUTAS DE HUESO – DATOS GLOBALES ACUMULADOS ..... 13

    9.4. FRUTAS DE HUESO – EVOLUCIÓN DATOS ..... 14

    9.5. FRUTA DE PEPITA – DATOS GLOBALES ACUMULADOS ..... 15

    9.6. FRUTA DE PEPITA – EVOLUCIÓN DATOS ..... 16

    9.7. HORTALIZAS – DATOS GLOBALES ACUMULADOS ..... 17

    9.8. HORTALIZAS – EVOLUCIÓN DATOS ..... 18

    9.9. OTRAS FRUTAS – DATOS GLOBALES ACUMULADOS ..... 19

    9.10. OTRAS FRUTAS – EVOLUCIÓN DATOS ..... 20

10. CONJUNTO DE DATOS ..... 21

## 1. INTRODUCCIÓN

El presente informe recoge los datos de las notificaciones de retirada de diferentes productos que las Organizaciones de productores de Frutas y Hortalizas (OPFH) efectúan ante las comunidades autónomas, con el fin de dar transparencia al proceso y que los agentes del sector puedan estar informados para la oportuna toma de decisiones.

Se recogen los datos correspondientes al mes de junio de 2020 y el acumulado desde el 1 de junio de 2019.

La información puede sufrir modificaciones sobre la base de correcciones que comuniquen las comunidades autónomas.

La información final de las cantidades ejecutadas podrá variar sobre lo notificado, teniendo en cuenta las cantidades finalmente entregadas por la OPFH y el resultado de los controles.

**2. DATOS DE RETIRADAS POR PRODUCTO Y COMUNIDAD AUTÓNOMA**

COMUNIDAD AUTÓNOMA	ANDALUCÍA		ARAGÓN		BALEARES		CANARIAS		CASTILLA LA MANCHA		CASTILLA Y LEÓN		CATALUÑA		EXTREMADURA		GALICIA		MURCIA		NAVARRA		VALENCIA		TOTAL CCAA		
	CANTIDAD NOTIFICADA (kg)	ACUMULADO (kg)	CANTIDAD NOTIFICADA (kg)	ACUMULADO (kg)	CANTIDAD NOTIFICADA (kg)	ACUMULADO (kg)	CANTIDAD NOTIFICADA (kg)	ACUMULADO (kg)	CANTIDAD NOTIFICADA (kg)	ACUMULADO (kg)	CANTIDAD NOTIFICADA (kg)	ACUMULADO (kg)	CANTIDAD NOTIFICADA (kg)	ACUMULADO (kg)	CANTIDAD NOTIFICADA (kg)	ACUMULADO (kg)	CANTIDAD NOTIFICADA (kg)	ACUMULADO (kg)	CANTIDAD NOTIFICADA (kg)	ACUMULADO (kg)	CANTIDAD NOTIFICADA (kg)	ACUMULADO (kg)	CANTIDAD NOTIFICADA (kg)	ACUMULADO (kg)	CANTIDAD NOTIFICADA (kg)	ACUMULADO (kg)	
Acelga	0	0	0	0	0	0	0	0	0	0	0	0	0	0	0	0	0	0	0	0	27.500	0	0	0	0	27.500	
Ajo	0	25.000	0	0	0	0	0	0	0	393.510	0	0	0	0	0	0	0	0	0	0	0	0	0	0	0	418.510	
Alcachofa	0	0	3.600	12.590	0	0	0	0	0	0	0	0	5.000	184.000	0	0	0	0	168.940	694.720	0	0	36.130	177.540	177.540	927.440	
Alcachofa	0	0	0	0	0	0	0	0	0	0	0	0	0	0	0	0	0	0	9.000	509.000	0	130.000	0	209.640	9.000	848.640	
Apio	0	0	0	0	0	0	0	0	0	0	0	0	0	0	0	0	0	0	120.000	120.000	0	0	0	0	120.000	120.000	
Arándano	7.000	190.938	0	0	0	0	0	0	0	0	0	0	0	0	0	0	0	0	0	0	0	0	0	0	7.000	190.938	
Berenjena	203.300	1.244.550	0	0	2.000	10.000	26.185	0	0	0	0	0	0	0	0	0	0	0	0	0	0	0	0	0	213.300	1.272.735	
Brócoli	0	2.600	0	0	0	0	0	0	0	0	0	0	0	0	0	0	0	0	0	1.578.200	0	0	0	0	0	1.580.800	
Calabacín	150.100	1.112.200	0	0	0	15.650	21.000	98.160	0	0	0	0	0	0	0	0	0	0	0	27.000	0	0	0	0	171.100	1.253.010	
Calabaza	0	45.430	0	0	0	0	0	0	0	0	0	0	0	0	0	0	0	0	10.000	59.400	0	0	0	0	126.500	10.000	231.330
Caqui	0	150.500	0	0	0	0	0	0	0	0	0	0	13.000	0	0	0	0	0	0	0	0	0	0	4.963.247	0	5.126.747	
Cebolla	0	0	0	36.300	0	0	0	0	0	155.000	0	0	0	0	0	0	0	3.000	0	0	0	0	31.500	236.670	31.500	430.970	
Cereza	0	0	0	17.950	0	0	0	0	0	0	0	0	0	123.264	366.557	0	0	0	0	0	0	0	0	0	123.264	384.507	
Champañón (M2)	0	0	0	0	0	0	0	0	0	0	0	0	0	0	0	0	0	0	0	0	0	0	0	0	0	0	
Ciruela	25.250	188.108	0	42.490	0	4.500	0	0	0	0	0	0	12.000	455.400	121.000	2.379.859	0	0	34.000	93.100	67.100	550.570	17.500	144.677	276.850	3.861.704	
Clementinas	0	0	0	0	0	0	0	0	0	0	0	0	0	261.700	0	0	0	0	0	20.000	0	0	0	1.907.240	0	2.188.940	
Coliflor	0	0	0	0	0	0	0	0	0	0	0	0	0	7.000	0	0	0	0	0	27.000	0	0	0	0	0	34.000	
Escarola	0	0	0	0	0	0	0	0	0	0	0	0	0	0	0	0	0	0	0	0	0	350.440	0	12.000	0	362.440	
Espárrago	0	3.000	0	0	0	0	0	0	0	0	0	0	0	0	0	0	0	0	0	0	0	1.840	0	0	0	4.840	
Espinaca	0	0	0	0	0	0	0	0	0	0	0	0	0	0	0	0	0	0	0	0	0	0	0	0	0	0	
Frambuesa	0	0	0	0	0	0	0	0	0	0	0	0	0	0	0	0	0	0	0	0	0	0	0	0	0	0	
Fresa	0	0	0	0	0	0	0	0	0	0	0	0	0	0	0	0	0	0	0	0	0	0	0	0	0	0	
Granada	0	0	0	0	0	0	0	0	0	0	0	0	0	0	0	0	0	0	55.200	0	0	0	0	67.500	0	122.700	
Haba Verde	0	0	0	0	0	0	0	0	0	0	0	0	0	0	0	0	0	0	0	0	0	0	0	0	0	0	
Híbridos de pequeños cítricos	0	0	0	0	0	0	0	0	0	0	0	0	0	0	0	0	0	0	0	0	0	0	0	186.301	0	186.301	
Higo Fresco	0	0	0	0	0	0	0	0	0	0	0	0	0	0	0	0	0	0	0	0	0	0	0	0	0	0	
Judía Verde	0	122.900	0	0	2.000	0	0	0	0	0	0	0	0	0	0	0	0	0	0	0	0	0	0	0	0	124.900	
Kiwi	0	0	0	0	0	0	0	0	0	0	0	0	0	0	0	0	0	2.400	0	0	0	0	0	0	0	2.400	
Lechuga	0	27.900	0	0	0	0	0	0	0	0	0	0	0	0	0	0	5.050	24.950	209.470	2.101.420	2.101.420	224.250	0	0	267.020	2.378.520	
Límones	0	0	0	0	12.150	0	0	0	0	0	0	0	0	0	0	0	0	0	32.000	416.750	0	0	0	90.000	32.000	518.900	
Mandarinas	0	587.200	0	0	0	0	0	0	0	0	0	0	0	133.500	0	0	0	0	0	0	0	8.100	704.160	8.100	1.424.860		
Manzana	0	25.200	63.400	508.550	0	0	0	0	0	0	0	0	97.000	560.220	0	0	0	0	0	19.930	12.750	330.600	0	0	173.150	1.444.500	
Melocotón	5.350	47.201	11.900	1.614.982	0	0	0	0	0	0	0	0	53.000	4.206.415	192.000	1.036.492	0	0	336.400	1.660.570	0	11.150	20.500	186.900	619.150	8.763.710	
Melón	563.500	1.910.500	0	0	0	0	0	0	0	0	0	0	0	0	0	0	0	0	589.500	2.312.850	0	0	0	0	0	1.153.000	4.223.350
Nabo, Nabicol y Chirivía	0	0	0	0	0	0	0	0	0	0	0	0	0	0	0	0	0	0	0	0	0	0	0	92.000	0	92.000	
Naranjas	13.000	1.370.100	0	25.000	2.100	0	0	0	0	0	0	0	251.000	0	0	0	0	0	0	0	0	0	44.640	1.850.761	57.640	3.498.961	
Nectarinas	11.350	71.350	32.440	2.604.924	0	0	0	0	0	0	0	0	71.000	4.944.340	244.700	1.147.140	0	0	340.700	1.916.900	8.250	57.050	12.800	93.100	721.240	10.834.804	
Nispero	0	0	0	0	0	0	0	0	0	0	0	0	0	0	0	0	0	0	0	0	0	0	0	371.400	0	371.400	
Paraguaya, Platerina Y Melocotón Plano	0	14.000	9.148	472.209	0	0	0	0	0	0	0	0	24.000	2.519.378	0	110.347	0	0	641.800	3.493.680	0	8.500	68.600	236.850	743.548	6.854.964	
Pepino	192.700	3.336.100	0	0	0	6.600	5.500	61.300	0	0	0	0	0	0	0	0	0	0	57.000	796.600	0	4.200	0	136.500	255.200	4.341.300	
Pera	0	0	0	121.703	0	0	0	0	0	0	0	0	23.000	491.800	0	32.100	0	0	0	10.815	2.550	176.800	0	0	25.550	833.218	
Pimiento	152.800	2.261.950	0	0	4.500	26.000	47.000	0	0	0	0	0	0	0	0	0	1.500	0	0	13.500	0	0	0	0	0	178.800	2.328.450
Puerro	0	63.600	0	0	0	0	0	0	0	0	0	0	0	0	0	0	0	0	0	0	0	0	0	0	0	63.600	
Repollo/Col	0	0	0	0	0	0	0	0	0	0	0	0	0	0	0	0	4.000	0	0	144.000	0	9.000	0	0	0	157.000	
Sandía	439.550	1.344.100	0	0	0	0	0	0	0	0	0	0	0	0	0	0	0	0	476.000	3.068.000	0	0	177.000	1.003.001	1.092.550	5.415.101	
Satsumas	0	0	0	0	0	0	0	0	0	0	0	0	0	0	0	0	0	0	0	0	0	0	0	1.489.277	0	1.489.277	
Tomate (1/06 - 31/10)	184.200	457.850	0	0	0	6.500	60.000	80.000	0	0	0	0	0	0	0	0	0	2.000	110.000	549.650	0	0	0	78.000	354.200	1.174.000	
Tomate (1/11 - 31/05)	0	9.194.840	0	0	0	11.050	0	206.840	0	0	0	0	0	0	0	0	0	0	0	2.036.840	0	0	0	1.641.000	0	13.090.570	
Uva	0	0	0	0	0	0	0	0	0	0	0	0	0	0	0	0	0	0	0	831.940	0	0	0	108.000	0	939.940	
Zanahoria	0	0	0	0	0	0	0	0	0	0	0	206.000	0	0	0	0	0	0	0	0	0	0	0	0	0	206.000	
Total	1.948.100	23.797.117	120.488	5.456.698	0	67.050	122.500	519.485	0	548.510	0	206.000	285.000	14.027.753	680.964	507.2495	5.050	37.850	3.134.810	22.557.065	143.150	1.884.900	380.640	15.970.854	6.820.702	90.145.777	

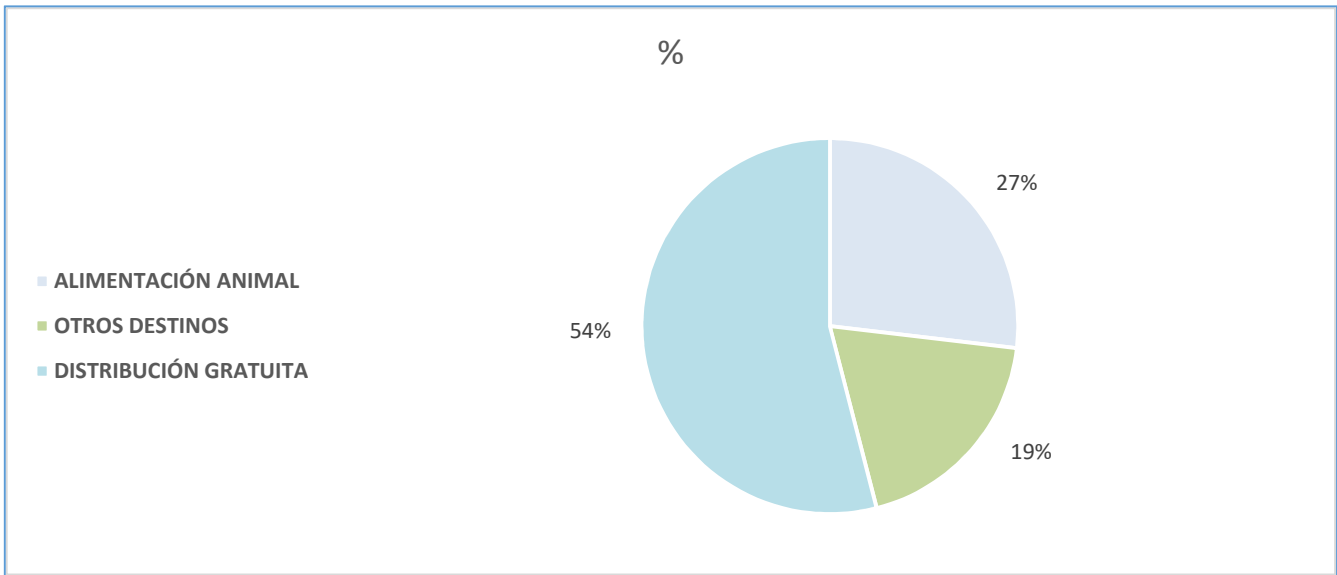
## 3. DATOS DE RETIRADAS SEGÚN DESTINO

PRODUCTOS	ALIMENTACIÓN ANIMAL		OTROS DESTINOS		DISTRIBUCIÓN GRATUITA		TOTAL RETIRADAS	
	CANTIDAD NOTIFICADA (kg)	ACUMULADO (kg)	CANTIDAD NOTIFICADA (kg)	ACUMULADO (kg)	CANTIDAD NOTIFICADA (kg)	ACUMULADO (kg)	CANTIDAD NOTIFICADA (kg)	ACUMULADO (kg)
Acelga	0	27.500	0	0	0	0	0	27.500
Ajo	0	418.510	0	0	0	0	0	418.510
Albaricoque	70.500	279.980	0	32.500	107.040	614.960	177.540	927.440
Alcachofa	9.000	848.640	0	0	0	0	9.000	848.640
Apio	120.000	120.000	0	0	0	0	120.000	120.000
Arándano	0	0	0	0	7.000	190.938	7.000	190.938
Berenjena	0	11.185	85.000	535.000	128.300	726.550	213.300	1.272.735
Brócoli	0	1.518.000	0	0	0	62.800	0	1.580.800
Calabacín	7.000	13.160	0	0	164.100	1.239.850	171.100	1.253.010
Calabaza	0	9.000	0	0	10.000	222.330	10.000	231.330
Caqui	0	4.221.622	0	25.000	0	880.125	0	5.126.747
Cebolla	0	0	0	0	31.500	430.970	31.500	430.970
Cereza	0	0	0	0	123.264	384.507	123.264	384.507
Champiñón (M2)	0	0	0	0	0	0	0	0
Ciруela	15.500	348.877	25.000	1.826.123	236.350	1.686.704	276.850	3.861.704
Clementinas	0	1.104.100	0	0	0	1.084.840	0	2.188.940
Coliflor	0	27.000	0	0	0	7.000	0	34.000
Escarola	0	350.440	0	0	0	12.000	0	362.440
Espárrago	0	1.840	0	0	0	3.000	0	4.840
Espinaca	0	0	0	0	0	0	0	0
Frambuesa	0	0	0	0	0	0	0	0
Fresa	0	0	0	0	0	0	0	0
Granada	0	20.000	0	0	0	102.700	0	122.700
Haba Verde	0	0	0	0	0	0	0	0
Mixtos de pequeños cítricos	0	11.500	0	0	0	174.801	0	186.301
Higo Fresco	0	0	0	0	0	0	0	0
Judía Verde	0	0	0	7.000	0	117.900	0	124.900
Kiwi	0	0	0	0	0	2.400	0	2.400
Lechuga	202.500	1.555.000	0	0	64.520	823.520	267.020	2.378.520
Limonos	0	90.000	0	0	32.000	428.900	32.000	518.900
Mandarinas	0	0	0	0	8.100	1.424.860	8.100	1.424.860
Manzana	0	0	0	0	173.150	1.444.500	173.150	1.444.500
Melocotón	192.500	695.600	83.500	821.592	343.150	7.246.518	619.150	8.763.710
Melón	463.000	1.597.000	429.000	1.397.500	261.000	1.228.850	1.153.000	4.223.350
Nabo, Nabicol y Chirivía	0	92.000	0	0	0	0	0	92.000
Naranjas	0	256.400	0	0	57.640	3.242.561	57.640	3.498.961
Nectarinas	200.000	941.300	207.500	1.181.570	313.740	8.711.934	721.240	10.834.804
Níspero	0	302.400	0	0	0	69.000	0	371.400
Paraguay, Platerina Y Melocotón Plano	522.200	1.326.900	4.000	105.797	217.348	5.422.267	743.548	6.854.964
Pepino	2.000	378.800	72.000	2.382.000	181.200	1.580.500	255.200	4.341.300
Pera	0	0	0	0	25.550	833.218	25.550	833.218
Pimiento	23.000	44.000	31.000	83.500	124.800	2.200.950	178.800	2.328.450
Puerro	0	0	0	0	0	63.600	0	63.600
Repollo/Col	0	153.000	0	0	0	4.000	0	157.000
Sandía	626.000	3.844.001	217.000	558.000	249.550	1.013.100	1.092.550	5.415.101
Satsumas	0	960.501	0	0	0	528.776	0	1.489.277
Tomate (1/06 - 31/10)	60.000	155.000	150.000	340.000	144.200	679.000	354.200	1.174.000
Tomate (1/11 - 31/05)	0	2.468.420	0	7.938.500	0	2.683.650	0	13.090.570
Uva	0	38.000	0	0	0	901.940	0	939.940
Zanahoria	0	0	0	0	0	206.000	0	206.000
<b>Total</b>	<b>2.513.200</b>	<b>24.229.676</b>	<b>1.304.000</b>	<b>17.234.082</b>	<b>3.003.502</b>	<b>48.682.019</b>	<b>6.820.702</b>	<b>90.145.777</b>



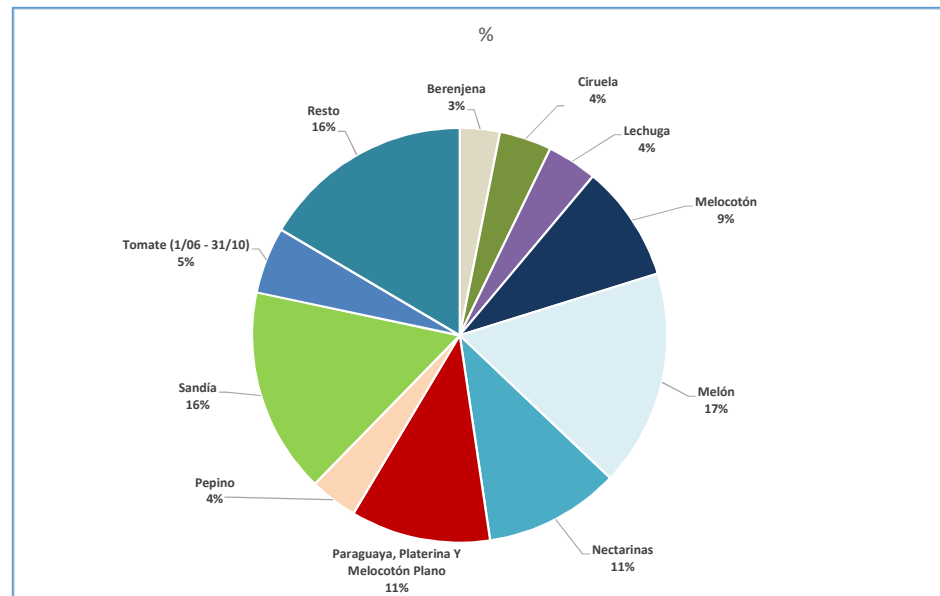
**4. DATOS DE RETIRADAS SEGÚN DESTINO – ACUMULADO – GRÁFICA**

Destino	ALIMENTACIÓN ANIMAL	OTROS DESTINOS	DISTRIBUCIÓN GRATUITA	TOTAL RETIRADAS
<b>Cantidades Acumuladas</b>	24.229.676	17.234.082	48.682.019	90.145.777
<b>%</b>	27	19	54	100



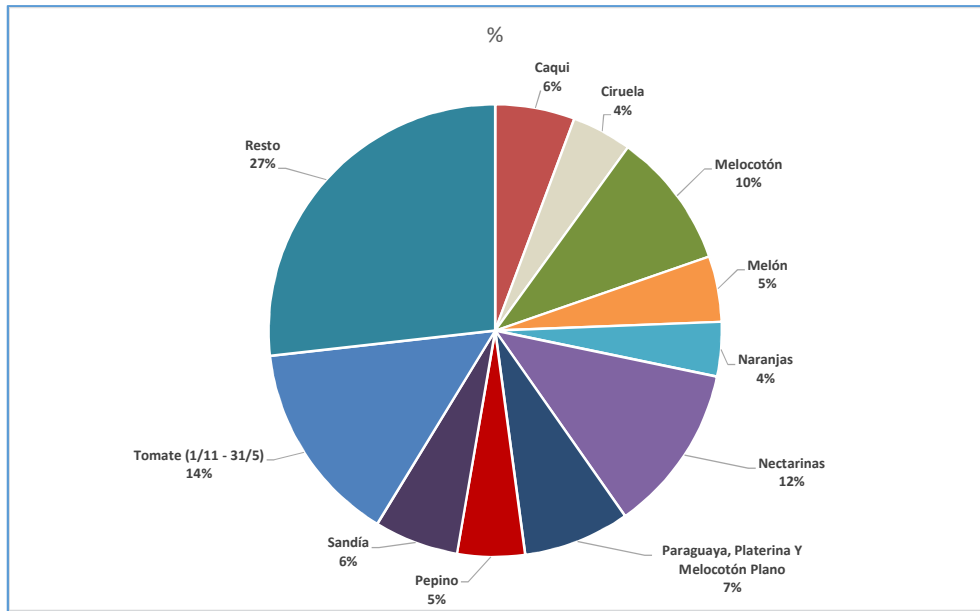
## 5. PRODUCTOS MÁS RETIRADOS

Producto	Cantidad notificada (kg)	%
Berenjena	213.300	3
Ciruela	276.850	4
Lechuga	267.020	4
Melocotón	619.150	9
Melón	1.153.000	17
Nectarinas	721.240	11
Paraguaya, Platerina Y Melocotón Plano	743.548	11
Pepino	255.200	4
Sandía	1.092.550	16
Tomate (1/06 - 31/10)	354.200	5
Resto	1.124.644	16



**6. PRODUCTOS MÁS RETIRADOS - ACUMULADO**

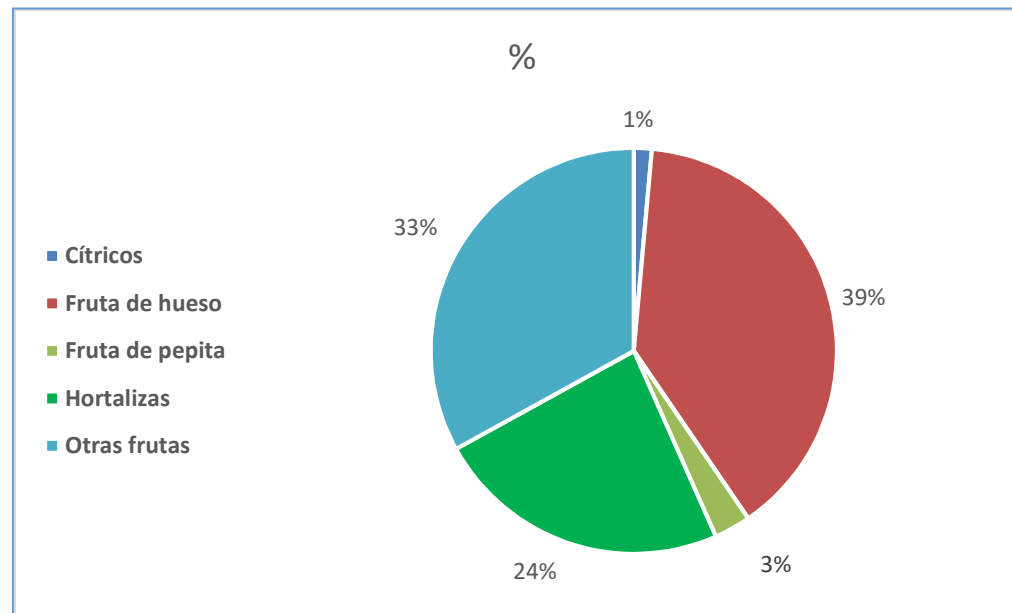
Producto	Cantidad notificada acumulada (kg)	%
Caqui	5.126.747	6
Ciruela	3.861.704	4
Melocotón	8.763.710	10
Melón	4.223.350	5
Naranjas	3.498.961	4
Nectarinas	10.834.804	12
Paraguaya, Platerina Y Melocotón Plano	6.854.964	8
Pepino	4.341.300	5
Sandía	5.415.101	6
Tomate (1/11 - 31/5)	13.090.570	15
Resto	24.134.566	27





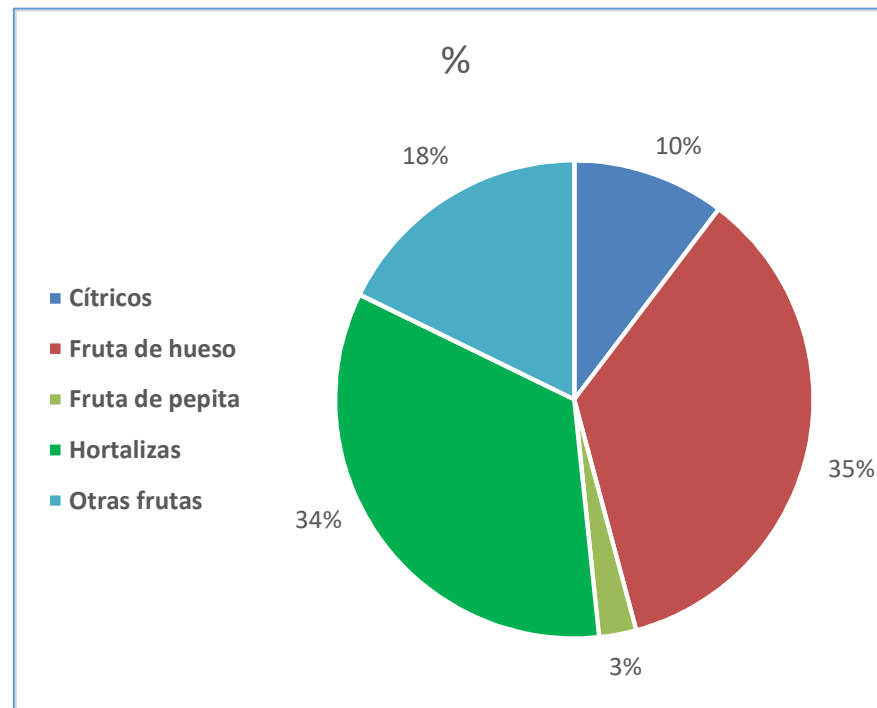
## 7. CANTIDAD NOTIFICADA POR GRUPO DE PRODUCTOS

Grupo de productos	Cantidad notificada (kg)	%
Cítricos	97.740	1
Fruta de hueso	2.661.592	39
Fruta de pepita	198.700	3
Hortalizas	1.610.120	24
Otras frutas	2.252.550	33
<b>Total general</b>	<b>6.820.702</b>	<b>100</b>



## 8. CANTIDAD NOTIFICADA POR GRUPO DE PRODUCTOS - ACUMULADO

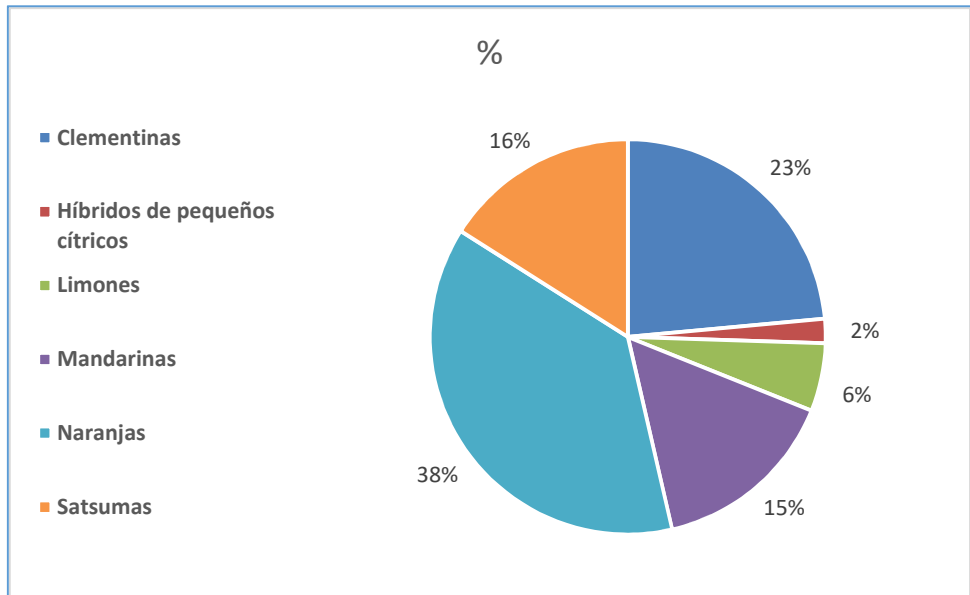
Grupo de productos	Cantidad notificada acumulada (kg)	%
Cítricos	9.307.239	10
Fruta de hueso	31.998.529	35
Fruta de pepita	2.277.718	3
Hortalizas	30.541.115	34
Otras frutas	16.021.176	18
<b>Total general</b>	<b>90.145.777</b>	<b>100</b>



**9. ANÁLISIS POR PRODUCTO SEGÚN GRUPO – ACUMULADO – EVOLUCIÓN**

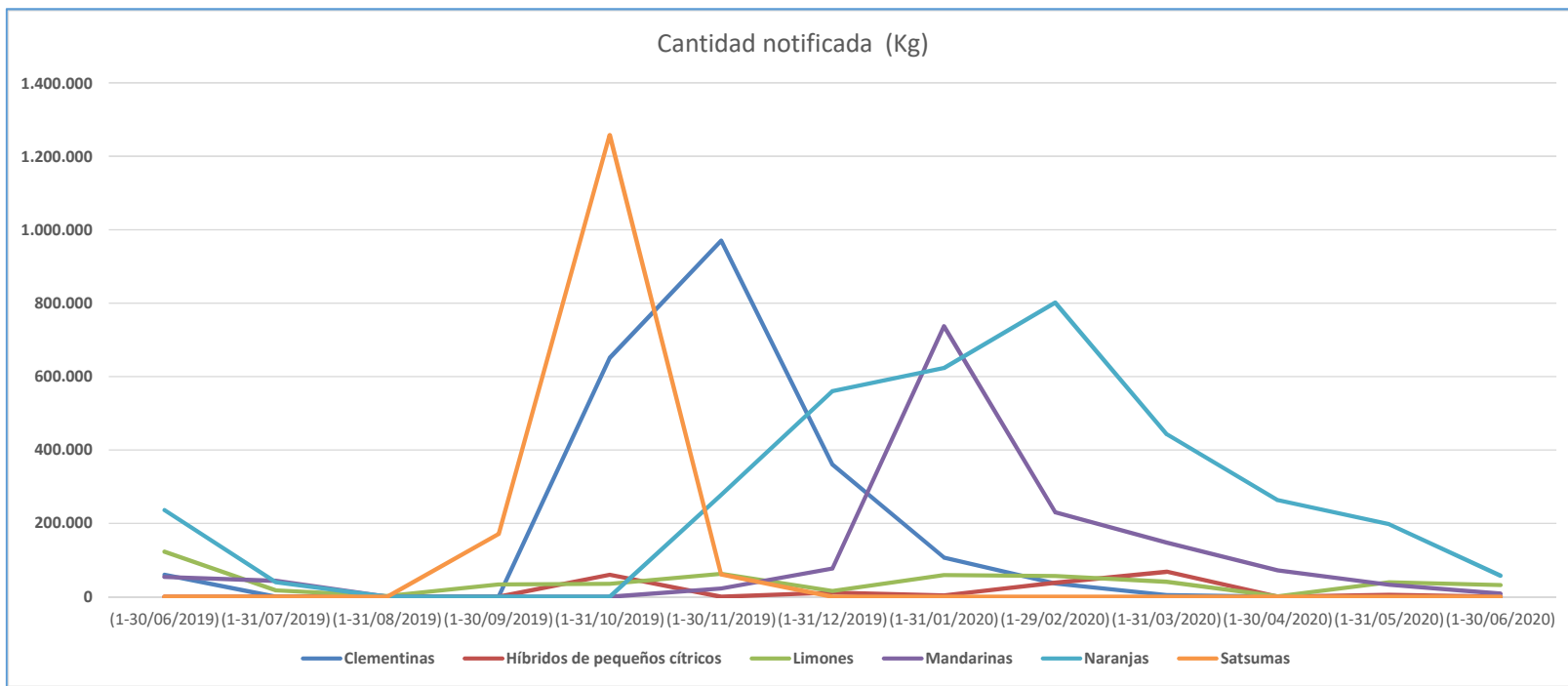
**9.1. CÍTRICOS – DATOS GLOBALES ACUMULADOS**

Cítricos	Cantidad notificada acumulada (kg)	%
Clementinas	2.188.940	24
Híbridos de pequeños cítricos	186.301	2
Limonos	518.900	6
Mandarinas	1.424.860	15
Naranjas	3.498.961	38
Satsumas	1.489.277	16
<b>Total general</b>	<b>9.307.239</b>	<b>100</b>



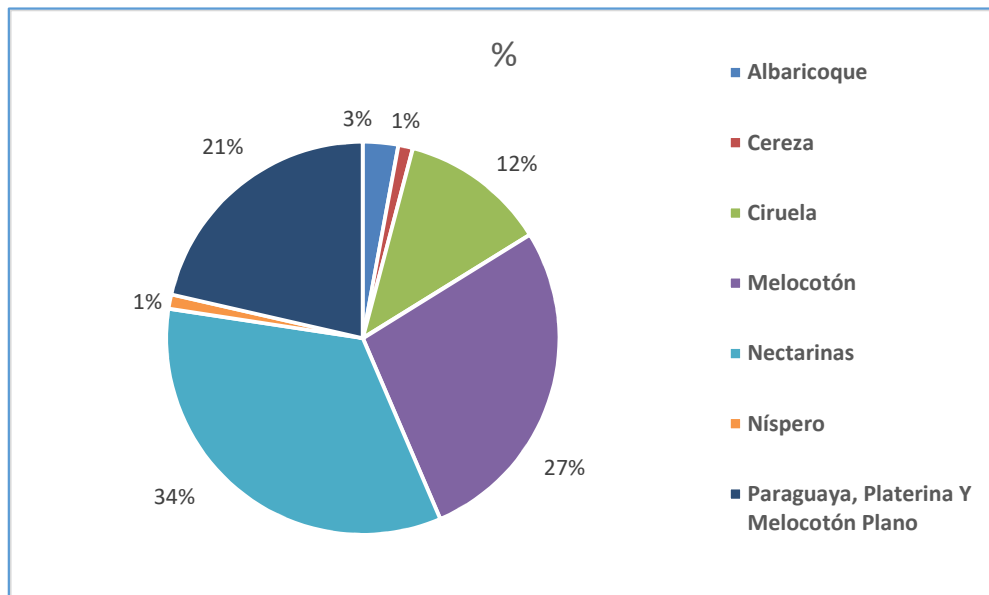
9.2. CÍTRICOS – EVOLUCIÓN DATOS

	(1-30/06/2019)	(1-31/07/2019)	(1-31/08/2019)	(1-30/09/2019)	(1-31/10/2019)	(1-30/11/2019)	(1-31/12/2019)	(1-31/01/2020)	(1-29/02/2020)	(1-31/03/2020)	(1-30/04/2020)	(1-31/05/2020)	(1-30/06/2020)
Clementinas	60.000	0	0	0	650.800	970.300	359.700	107.240	36.400	4.500	0	0	0
Híbridos de pequeños cítricos	0	0	0	0	60.000	0	11.500	3.708	37.978	68.115	0	5.000	0
Limones	123.000	17.500	2.000	34.000	35.000	62.500	15.950	59.520	56.500	40.500	1.000	39.430	32.000
Mandarinas	54.000	43.200	0	0	0	22.500	77.400	736.900	230.300	148.060	72.000	32.400	8.100
Naranjas	236.550	39.550	0	0	0	276.930	560.510	623.390	801.225	442.636	263.020	197.510	57.640
Satsumas	0	0	0	170.700	1.258.175	60.400	2	0	0	0	0	0	0



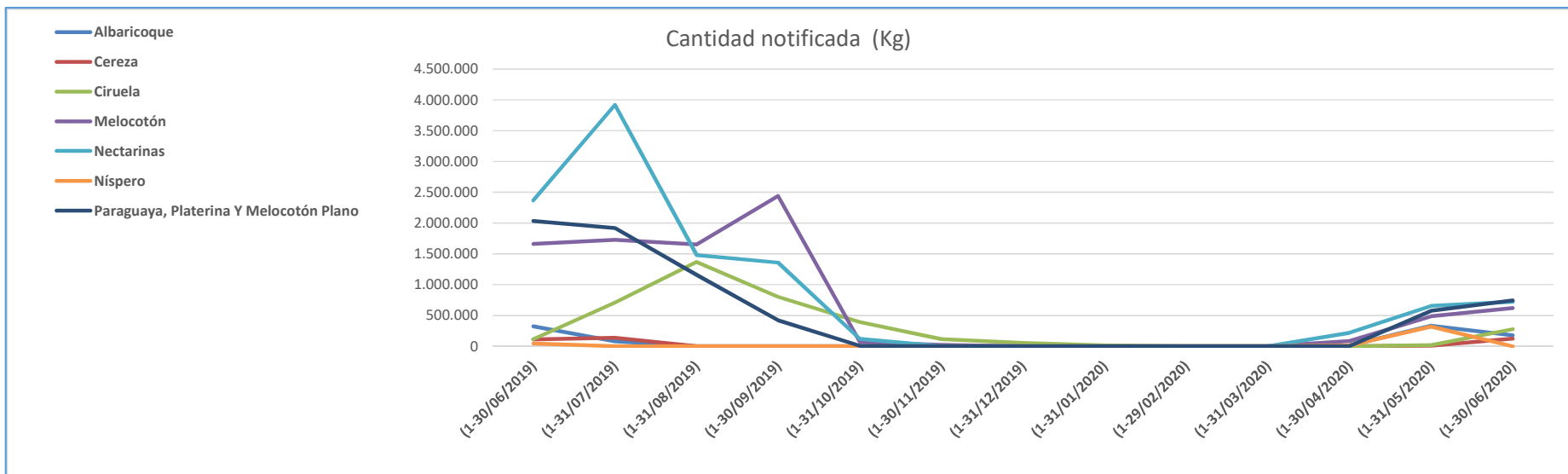
9.3. FRUTAS DE HUESO – DATOS GLOBALES ACUMULADOS

Fruta de hueso	Cantidad notificada acumulada (kg)	%
Albaricoque	927.440	3
Cereza	384.507	1
Ciruela	3.861.704	12
Melocotón	8.763.710	27
Nectarinas	10.834.804	34
Níspero	371.400	1
Paraguay, Platerina Y Melocotón Plano	6.854.964	21
<b>Total general</b>	<b>31.998.529</b>	<b>100</b>



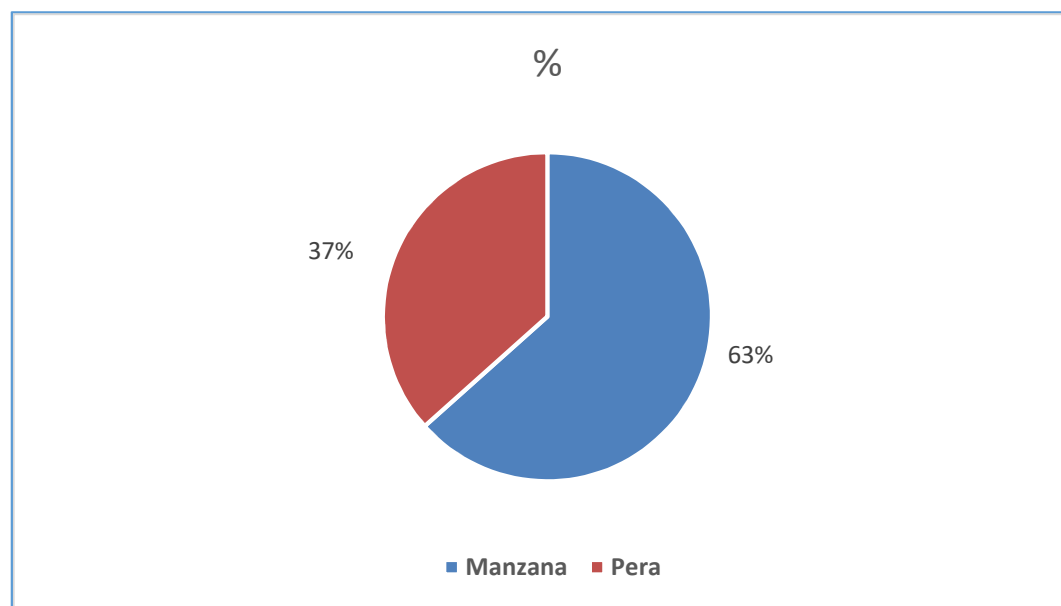
9.4. FRUTAS DE HUESO – EVOLUCIÓN DATOS

	(1-30/06/2019)	(1-31/07/2019)	(1-31/08/2019)	(1-30/09/2019)	(1-31/10/2019)	(1-30/11/2019)	(1-31/12/2019)	(1-31/01/2020)	(1-29/02/2020)	(1-31/03/2020)	(1-30/04/2020)	(1-31/05/2020)	(1-30/06/2020)
<b>Albaricoque</b>	326.190	80.350	0	0	0	0	0	0	0	0	13.300	330.060	177.540
<b>Cereza</b>	111.440	139.853	0	0	0	0	0	0	0	0	0	9.950	123.264
<b>Ciruela</b>	115.540	709.747	1.368.371	801.410	391.676	113.890	54.220	12.000	0	0	0	18.000	276.850
<b>Melocotón</b>	1.660.724	1.728.390	1.654.524	2.438.722	67.850	24.000	0	0	0	0	82.900	487.450	619.150
<b>Nectarinas</b>	2.368.441	3.918.711	1.481.638	1.356.924	116.800	0	0	0	0	0	217.800	653.250	721.240
<b>Níspero</b>	42.000	0	0	0	0	0	0	0	0	0	12.000	317.400	0
<b>Paraguay, Platerina Y Melocotón Plano</b>	2.034.007	1.916.800	1.157.129	419.480	5.800	0	0	0	0	0	1.500	576.700	743.548



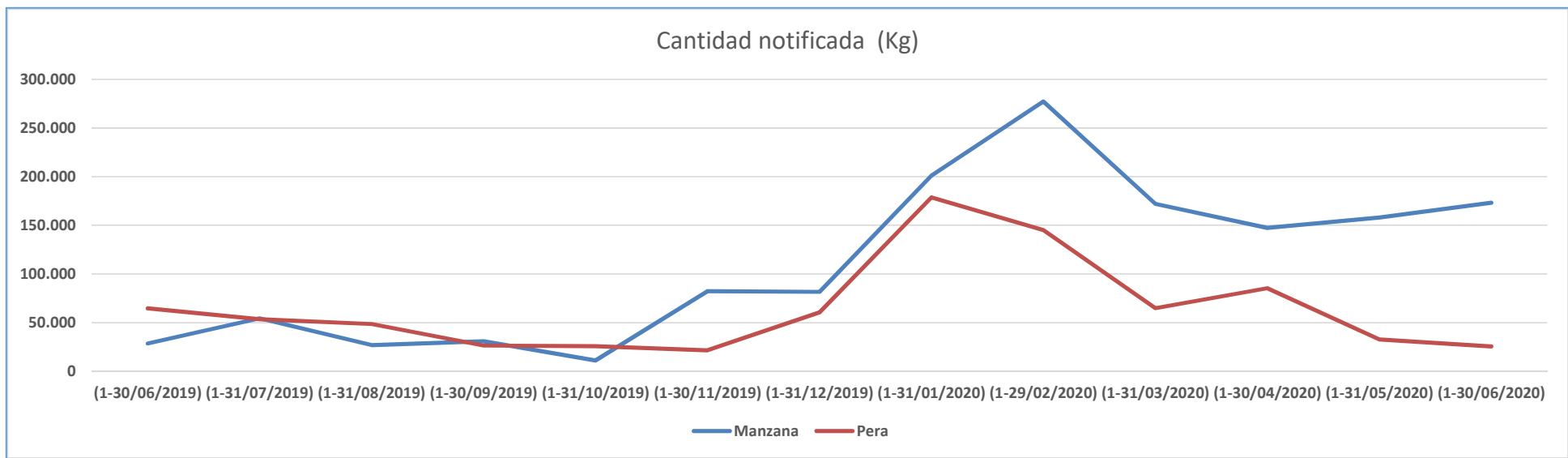
## 9.5. FRUTA DE PEPITA – DATOS GLOBALES ACUMULADOS

Fruta de pepita	Cantidad notificada acumulada (kg)	%
Manzana	1.444.500	63
Pera	833.218	37
<b>Total general</b>	<b>2.277.718</b>	<b>100</b>



9.6. FRUTA DE PEPITA – EVOLUCIÓN DATOS

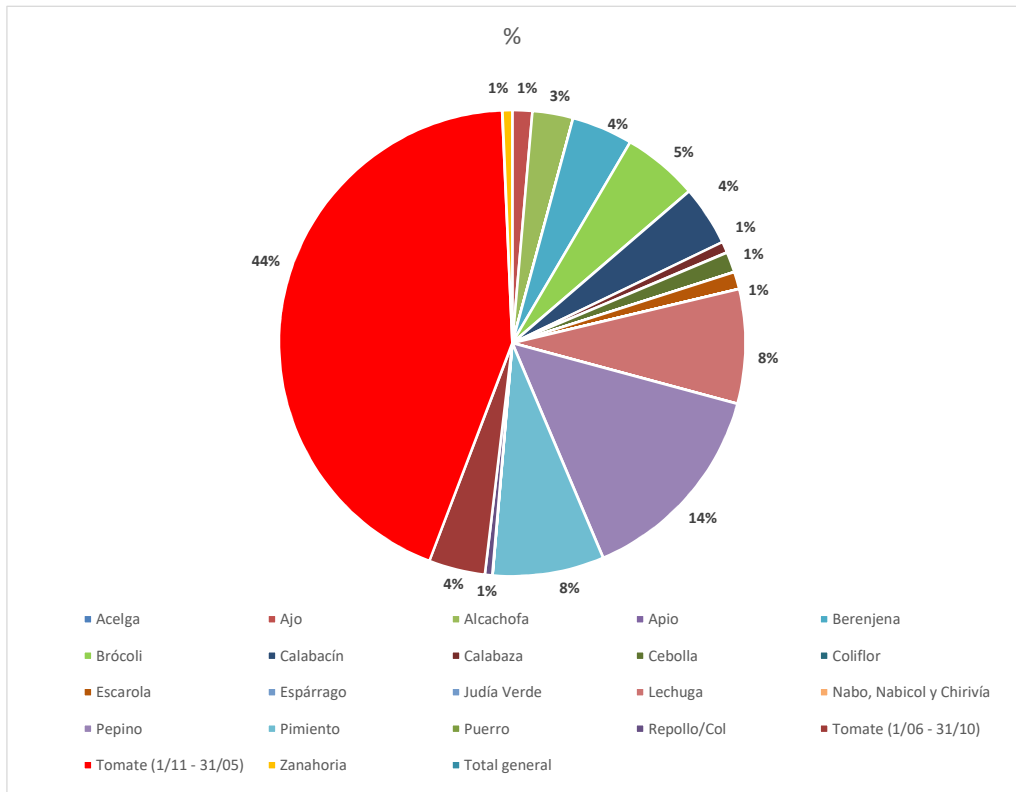
	(1-30/06/2019)	(1-31/07/2019)	(1-31/08/2019)	(1-30/09/2019)	(1-31/10/2019)	(1-30/11/2019)	(1-31/12/2019)	(1-31/01/2020)	(1-29/02/2020)	(1-31/03/2020)	(1-30/04/2020)	(1-31/05/2020)	(1-30/06/2020)
Manzana	28.500	54.500	26.830	30.800	11.050	82.300	81.750	201.100	277.230	172.090	147.250	157.950	173.150
Pera	64.700	53.350	48.647	26.550	25.836	21.655	60.400	178.680	145.090	64.760	85.300	32.700	25.550





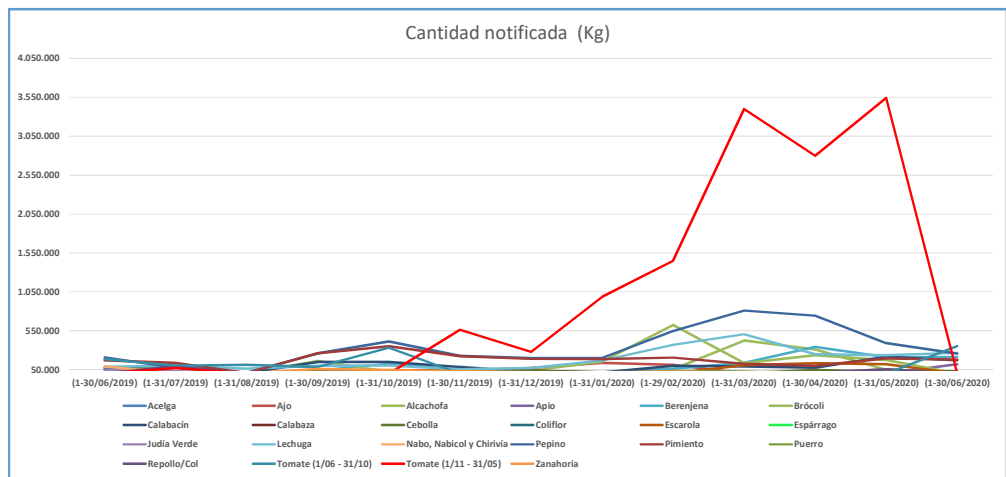
9.7. HORTALIZAS – DATOS GLOBALES ACUMULADOS

Hortalizas	Cantidad notificada acumulada (kg)	%
Acelga	27.500	0
Ajo	418.510	1
Alcachofa	848.640	3
Apio	120.000	0
Berenjena	1.272.735	4
Brócoli	1.580.800	5
Calabacín	1.253.010	4
Calabaza	231.330	1
Cebolla	430.970	1
Champiñón (M2)	0	0
Coliflor	34.000	0
Escarola	362.440	1
Espárrago	4.840	0
Espinaca	0	0
Haba Verde	0	0
Judía Verde	124.900	0
Lechuga	2.378.520	8
Nabo, Nabicol y Chirivía	92.000	0
Pepino	4.341.300	14
Pimiento	2.328.450	8
Puerro	63.600	0
Repollo/Col	157.000	1
Tomate (1/06 - 31/10)	1.174.000	4
Tomate (1/11 - 31/05)	13.090.570	43
Zanahoria	206.000	1
<b>Total general</b>	<b>30.541.115</b>	<b>100</b>



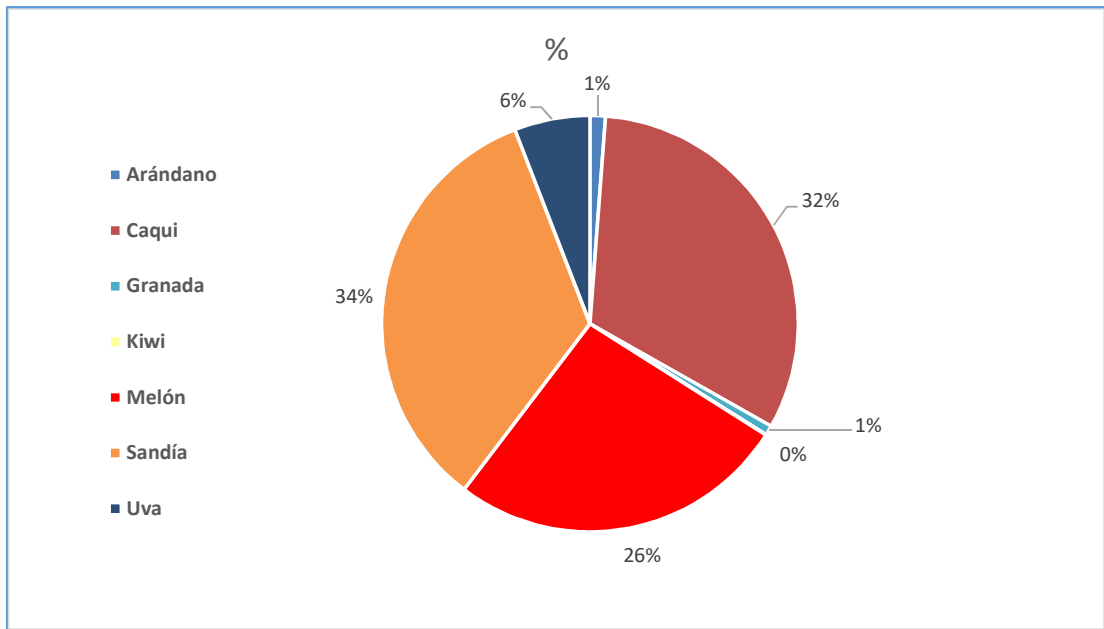
9.8. HORTALIZAS – EVOLUCIÓN DATOS

	(1-30/06/2019)	(1-31/07/2019)	(1-31/08/2019)	(1-30/09/2019)	(1-31/10/2019)	(1-30/11/2019)	(1-31/12/2019)	(1-31/01/2020)	(1-29/02/2020)	(1-31/03/2020)	(1-30/04/2020)	(1-31/05/2020)	(1-30/06/2020)
Acelga	0	0	0	0	0	0	0	0	0	20.000	0	7.500	0
Ajo	0	0	0	0	0	40.000	72.410	138.110	110.990	0	0	57.000	0
Alcachofa	0	0	0	0	0	0	0	0	55.000	424.640	310.000	50.000	9.000
Apio	0	0	0	0	0	0	0	0	0	0	0	0	120.000
Berenjena	51.650	10.000	2.000	37.000	126.700	53.000	17.500	9.000	61.850	136.549	341.536	212.650	213.300
Brócoli	0	28.000	0	165.000	24.500	0	37.600	154.200	625.500	135.000	236.000	175.000	0
Calabacín	73.200	94.400	10.000	151.000	147.800	83.700	21.000	13.300	101.200	92.200	76.860	217.250	171.100
Calabaza	2.080	750	10.000	32.100	42.900	44.000	39.000	17.500	17.000	16.000	0	0	10.000
Cebolla	19.950	105.200	0	45.350	24.150	46.270	36.000	18.900	25.200	6.300	48.000	24.150	31.500
Champiñón (M2)	0	0	0	0	0	0	0	0	0	0	0	0	0
Coliflor	0	0	0	0	0	20.000	7.000	7.000	0	0	0	0	0
Escarola	0	0	0	0	0	0	0	0	0	109.440	133.000	120.000	0
Espárrago	0	0	0	0	0	0	0	0	0	1.840	3.000	0	0
Espinaca	0	0	0	0	0	0	0	0	0	0	0	0	0
Haba Verde	0	0	0	0	0	0	0	0	0	0	0	0	0
Judía Verde	51.500	30.600	0	600	6.400	4.600	4.800	4.100	2.850	4.400	12.650	2.400	0
Lechuga	89.400	98.500	62.000	100.300	105.450	55.550	72.450	167.150	369.600	505.800	248.400	236.900	267.020
Nabo, Nabicol y Chirivía	92.000	0	0	0	0	0	0	0	0	0	0	0	0
Pepino	207.500	72.800	11.900	261.150	412.400	228.500	197.150	201.400	547.600	811.000	744.000	390.700	255.200
Pimiento	169.700	138.400	7.000	262.100	350.200	221.700	189.600	187.550	204.300	124.000	101.000	194.100	178.800
Puerro	0	0	0	0	0	0	0	0	36.000	27.600	0	0	0
Repollo/Col	0	93.000	0	0	0	0	0	0	0	0	9.000	55.000	0
Tomate (1/06 - 31/10)	185.850	102.600	112.000	85.500	333.850	0	0	0	0	0	0	0	354.200
Tomate (1/11 - 31/05)	0	73.000	0	0	0	561.510	279.050	986.330	1.448.950	3.400.050	2.799.630	3.542.050	0
Zanahoria	0	0	0	59.000	46.000	32.000	13.000	15.000	26.000	12.000	3.000	0	0



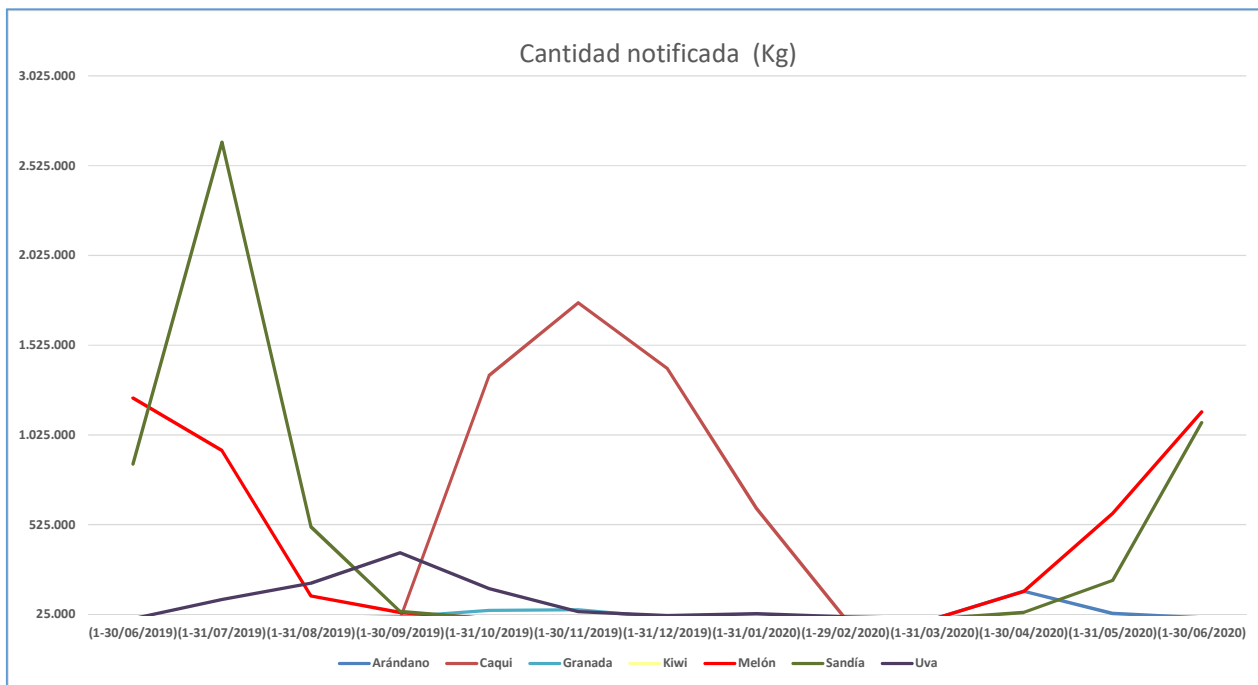
9.9. OTRAS FRUTAS – DATOS GLOBALES ACUMULADOS

Otras frutas	Cantidad notificada acumulada (kg)	%
Arándano	190.938	1
Caqui	5.126.747	32
Frambuesa	0	0
Fresa	0	0
Granada	122.700	1
Higo Fresco	0	0
Kiwi	2.400	0
Melón	4.223.350	26
Sandía	5.415.101	34
Uva	939.940	6
<b>Total general</b>	<b>16.021.176</b>	<b>100</b>



9.10. OTRAS FRUTAS – EVOLUCIÓN DATOS

	(1-30/06/2019)	(1-31/07/2019)	(1-31/08/2019)	(1-30/09/2019)	(1-31/10/2019)	(1-30/11/2019)	(1-31/12/2019)	(1-31/01/2020)	(1-29/02/2020)	(1-31/03/2020)	(1-30/04/2020)	(1-31/05/2020)	(1-30/06/2020)
Arándano	0	0	0	0	0	0	0	0	0	0	153.850	30.088	7.000
Caqui	0	0	0	0	1.355.550	1.760.775	1.394.622	615.800	0	0	0	0	0
Frambuesa	0	0	0	0	0	0	0	0	0	0	0	0	0
Fresa	0	0	0	0	0	0	0	0	0	0	0	0	0
Granada	0	0	0	12.000	47.300	51.400	6.000	6.000	0	0	0	0	0
Higo Fresco	0	0	0	0	0	0	0	0	0	0	0	0	0
Kiwi	0	0	0	0	0	0	2.400	0	0	0	0	0	0
Melón	1.229.550	937.450	127.550	36.000	0	0	0	0	0	0	151.750	588.050	1.153.000
Sandía	862.900	2.655.500	513.000	40.500	0	0	1	0	0	0	36.000	214.650	1.092.550
Uva	0	107.950	198.450	368.090	169.000	39.500	17.850	28.050	11.050	0	0	0	0



10. CONJUNTO DE DATOS

PRODUCTOS	CANTIDAD NOTIFICADA (Kg) (Junio 2019)	CANTIDAD NOTIFICADA (Kg) (Julio 2019)	CANTIDAD NOTIFICADA (Kg) (Agosto 2019)	CANTIDAD NOTIFICADA (Kg) (Septiembre 2019)	CANTIDAD NOTIFICADA (Kg) (Octubre 2019)	CANTIDAD NOTIFICADA (Kg) (Noviembre 2019)	CANTIDAD NOTIFICADA (Kg) (Diciembre 2019)	CANTIDAD NOTIFICADA (Kg) (Enero 2020)	CANTIDAD NOTIFICADA (Kg) (Febrero 2020)	CANTIDAD NOTIFICADA (Kg) (Marzo 2020)	CANTIDAD NOTIFICADA (Kg) (Abril 2020)	CANTIDAD NOTIFICADA (Kg) (Mayo 2020)	CANTIDAD NOTIFICADA (Kg) (Junio 2020)	TOTAL ACUMULADO (Kg)
Acelga	0	0	0	0	0	0	0	0	0	20.000	0	7.500	0	27.500
Ajo	0	0	0	0	0	40.000	72.410	138.110	110.990	0	0	57.000	0	418.510
Albaricoque	326.190	80.350	0	0	0	0	0	0	0	0	13.300	330.060	177.540	927.440
Alcachofa	0	0	0	0	0	0	0	0	55.000	424.640	310.000	50.000	9.000	848.640
Apio	0	0	0	0	0	0	0	0	0	0	0	0	120.000	120.000
Arándano	0	0	0	0	0	0	0	0	0	0	153.850	30.088	7.000	190.938
Berenjena	51.650	10.000	2.000	37.000	126.700	53.000	17.500	9.000	61.850	136.549	341.536	212.650	213.300	1.272.735
Brócoli	0	28.000	0	165.000	24.500	0	37.600	154.200	625.500	135.000	236.000	175.000	0	1.580.800
Calabacín	73.200	94.400	10.000	151.000	147.800	83.700	21.000	13.300	101.200	92.200	76.860	217.250	171.100	1.253.010
Calabaza	2.080	750	10.000	32.100	42.900	44.000	39.000	17.500	17.000	16.000	0	0	10.000	231.330
Caqui	0	0	0	0	1.355.550	1.760.775	1.394.622	615.800	0	0	0	0	0	5.126.747
Cebolla	19.950	105.200	0	45.350	24.150	46.270	36.000	18.900	25.200	6.300	48.000	24.150	31.500	430.970
Cereza	111.440	139.853	0	0	0	0	0	0	0	0	0	9.950	123.264	384.507
Champiñón (M2)	0	0	0	0	0	0	0	0	0	0	0	0	0	0
Ciruela	115.540	709.747	1.368.371	801.410	391.676	113.890	54.220	12.000	0	0	0	18.000	276.850	3.861.704
Clementinas	60.000	0	0	0	650.800	970.300	359.700	107.240	36.400	4.500	0	0	0	2.188.940
Coliflor	0	0	0	0	0	20.000	7.000	7.000	0	0	0	0	0	34.000
Escarola	0	0	0	0	0	0	0	0	0	109.440	133.000	120.000	0	362.440
Espárrago	0	0	0	0	0	0	0	0	0	1.840	3.000	0	0	4.840
Espinaca	0	0	0	0	0	0	0	0	0	0	0	0	0	0
Frambuesa	0	0	0	0	0	0	0	0	0	0	0	0	0	0
Fresa	0	0	0	0	0	0	0	0	0	0	0	0	0	0
Granada	0	0	0	12.000	47.300	51.400	6.000	6.000	0	0	0	0	0	122.700
Haba Verde	0	0	0	0	0	0	0	0	0	0	0	0	0	0
Híbridos de pequeños cítricos	0	0	0	0	60.000	0	11.500	3.708	37.978	68.115	0	5.000	0	186.301
Higo Fresco	0	0	0	0	0	0	0	0	0	0	0	0	0	0
Judía Verde	51.500	30.600	0	600	6.400	4.600	4.800	4.100	2.850	4.400	12.650	2.400	0	124.900
Kiwi	0	0	0	0	0	0	2.400	0	0	0	0	0	0	2.400
Lechuga	89.400	98.500	62.000	100.300	105.450	55.550	72.450	167.150	369.600	505.800	248.400	236.900	267.020	2.378.520
Limonos	123.000	17.500	2.000	34.000	35.000	62.500	15.950	59.520	56.500	40.500	1.000	39.430	32.000	518.900
Mandarinas	54.000	43.200	0	0	0	22.500	77.400	736.900	230.300	148.060	72.000	32.400	8.100	1.424.860
Manzana	28.500	54.500	26.830	30.800	11.050	82.300	81.750	201.100	277.230	172.090	147.250	157.950	173.150	1.444.500
Melocotón	1.660.724	1.728.390	1.654.524	2.438.722	67.850	24.000	0	0	0	0	82.900	487.450	619.150	8.763.710
Melón	1.229.550	937.450	127.550	36.000	0	0	0	0	0	0	151.750	588.050	1.153.000	4.223.350
Nabo, Nabicol y Chirivía	92.000	0	0	0	0	0	0	0	0	0	0	0	0	92.000
Naranjas	236.550	39.550	0	0	0	276.930	560.510	623.390	801.225	442.636	263.020	197.510	57.640	3.498.961
Nectarinas	2.368.441	3.918.711	1.481.638	1.356.924	116.800	0	0	0	0	0	217.800	653.250	721.240	10.834.804
Nispero	42.000	0	0	0	0	0	0	0	0	0	12.000	317.400	0	371.400
Paraguaya, Platerina Y Melón	2.034.007	1.916.800	1.157.129	419.480	5.800	0	0	0	0	0	1.500	576.700	743.548	6.854.964
Pepino	207.500	72.800	11.900	261.150	412.400	228.500	197.150	201.400	547.600	811.000	744.000	390.700	255.200	4.341.300
Pera	64.700	53.350	48.647	26.550	25.836	21.655	60.400	178.680	145.090	64.760	85.300	32.700	25.550	833.218
Pimiento	169.700	138.400	7.000	262.100	350.200	221.700	189.600	187.550	204.300	124.000	101.000	194.100	178.800	2.328.450
Puerro	0	0	0	0	0	0	0	0	36.000	27.600	0	0	0	63.600
Repollo/Col	0	93.000	0	0	0	0	0	0	0	0	9.000	55.000	0	157.000
Sandía	862.900	2.655.500	513.000	40.500	0	0	1	0	0	0	36.000	214.650	1.092.550	5.415.101
Satsumas	0	0	0	170.700	1.258.175	60.400	2	0	0	0	0	0	0	1.489.277
Tomate (1/06 - 31/10)	185.850	102.600	112.000	85.500	333.850	0	0	0	0	0	0	0	354.200	1.174.000
Tomate (1/11 - 31/05)	0	73.000	0	0	0	561.510	279.050	986.330	1.448.950	3.400.050	2.799.630	3.542.050	0	13.090.570
Uva	0	107.950	198.450	368.090	169.000	39.500	17.850	28.050	11.050	0	0	0	0	939.940
Zanahoria	0	0	0	59.000	46.000	32.000	13.000	15.000	26.000	12.000	3.000	0	0	206.000
<b>Total</b>	<b>10.260.372</b>	<b>13.250.101</b>	<b>6.793.039</b>	<b>6.934.276</b>	<b>5.815.187</b>	<b>4.876.980</b>	<b>3.628.865</b>	<b>4.491.928</b>	<b>5.227.813</b>	<b>6.767.480</b>	<b>6.303.746</b>	<b>8.975.288</b>	<b>6.820.702</b>	<b>90.145.777</b>

